

報道関係各位

2022年6月10日

富士吉田市

中日本高速道路株式会社 八王子支社

**E68 東富士五湖道路 富士吉田忍野スマート IC が  
2022年7月24日(日) 15時に開通します**

山梨県富士吉田市と中日本高速道路株式会社 八王子支社は、2016(平成28)年度から新設事業を進めていた、E68 東富士五湖道路 富士吉田忍野スマートインターチェンジ(IC)の開通日時を決定しましたので、お知らせします。

1. 開通日時

2022年7月24日(日) 15時

開通日当日に開通式を開催する予定です。

2. 施設概要

(1)設置箇所 山梨県富士吉田市<sup>かみよしだ</sup>上吉田

E68 東富士五湖道路 富士吉田IC～山中湖IC間

(富士吉田 IC から約 4.4km、山中湖 IC から約 4.0km)

(2)運用時間 24時間

(3)対応車種 ETC 車載器を搭載した全車種

(4)利用形態 一旦停止型フルインターチェンジ(全方向利用可能)

【資料1】 富士吉田忍野スマートICの概要

【資料2】 開通により期待される整備効果

【資料3】 主要 IC 間の料金表及びご利用にあたっての注意事項

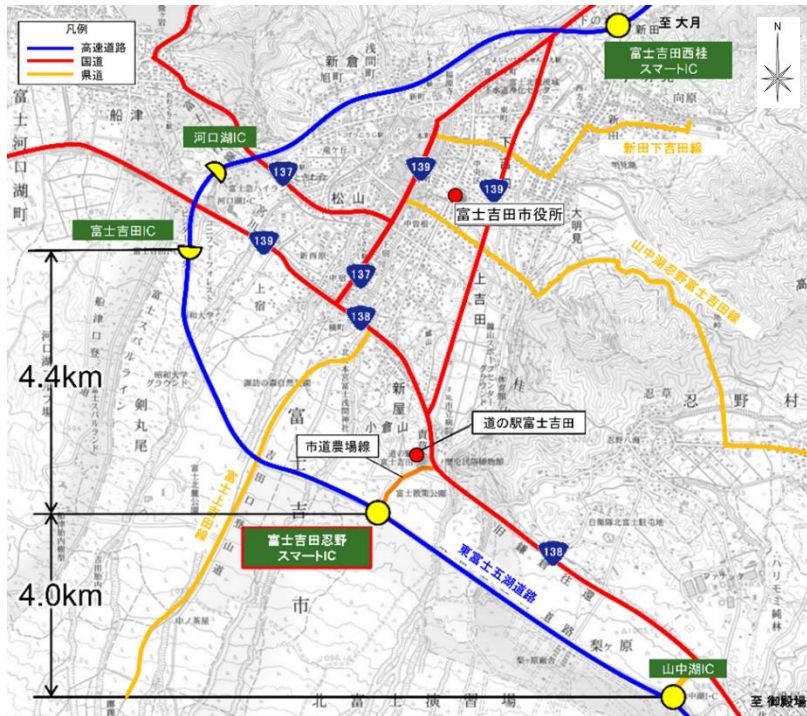
同時配付先	山梨県政記者クラブ、富士吉田記者クラブ
お問い合わせ先 (お客さま専用)	<p>【富士吉田忍野スマートICの計画等、開通式に関すること】</p> <p>富士吉田市 道路公園課 富士吉田南エリア整備室 TEL.0555-22-1111(内線 344)</p> <p>【富士吉田忍野スマートICの工事に関すること】</p> <p>NEXCO 中日本お客さまセンター(24時間対応) TEL.0120-922-229(フリーダイヤル)</p> <p>※フリーダイヤルをご利用になれない場合 TEL.052-223-0333(通話料有料)</p>

## 富士吉田忍野スマートICの概要

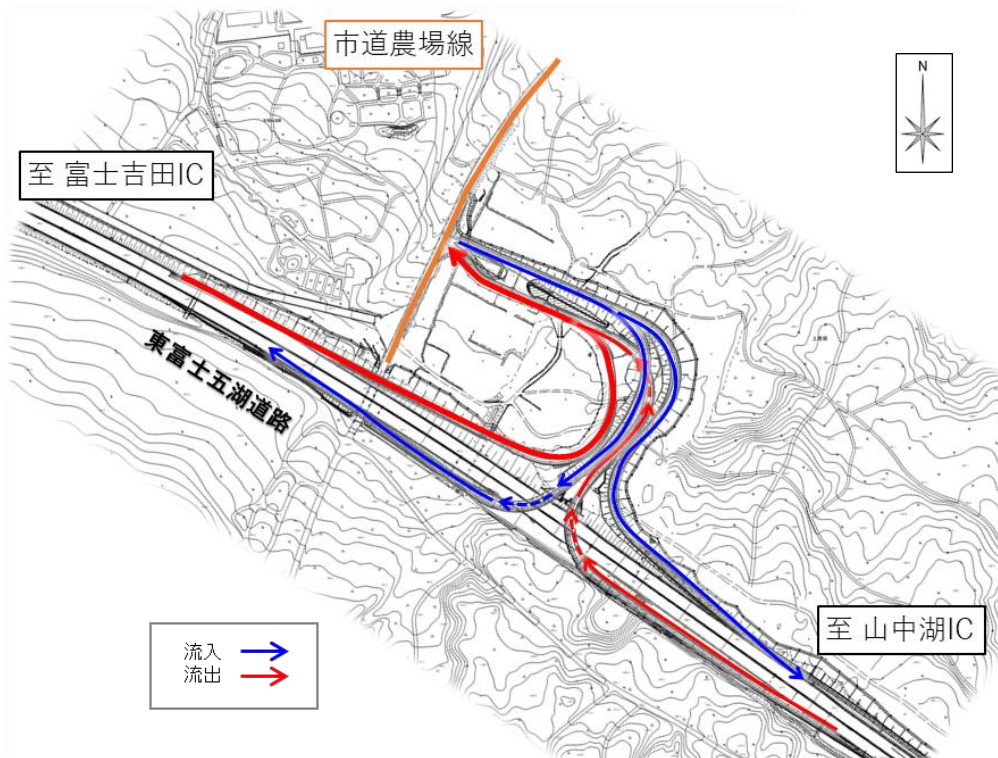
## ■スマートICの概要

路線名：E68 東富士五湖道路  
 設置箇所：山梨県富士吉田市<sup>かみよしだ</sup>上吉田  
 接続形式：本線直結型  
 連絡施設：市道農場線

## ■位置図



## ■平面図



## 富士吉田忍野スマートICの開通により期待される整備効果

## ■整備効果

## (1)観光振興

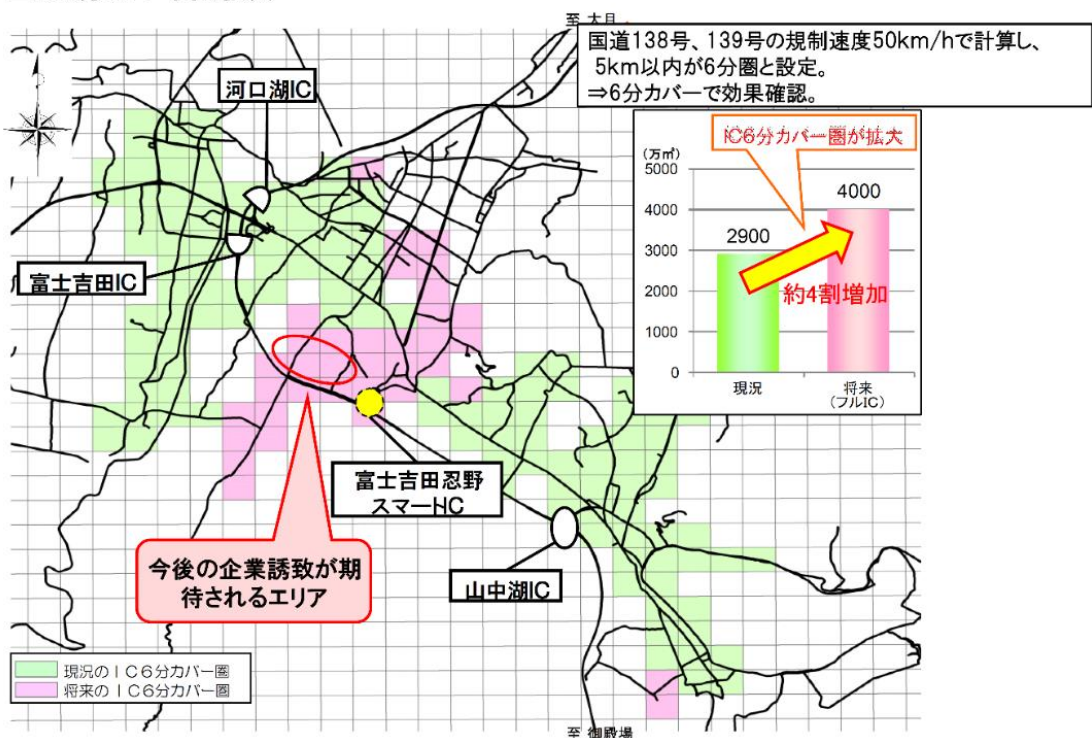
平成25年6月に世界文化遺産登録された富士山構成資産「北口本宮富士浅間神社」、「忍野八海」をはじめ、年間入込み客数が100万人を超える観光施設へのアクセス性が向上し、観光客誘致が期待されます。また、市内交通の円滑化や高速道路への所要時間が短縮され、移動に要する時間が短縮されることで、滞在時間や滞在箇所数の増加が期待され、観光振興に寄与します。



## (2)企業誘致

市域南東側地域等で広域ネットワークへのアクセス性が向上し、更なる企業誘致が期待されます。

## ■IC6分カバー圏の拡大



## 富士吉田忍野スマートICの料金表及びご利用にあたっての注意事項

## ■主要IC間の料金表

(単位：円)

IC名	普通車	大型車	特大車
富士吉田	280	420	1,040
山中湖	260	390	940
須走	800	1,200	2,920

※上記は主要IC間の通常料金のみを表示しています。上記以外のIC間の料金やETC割引適用後の料金については、NEXCO 中日本公式WEBサイト(<https://www.c-nexco.co.jp>)をご覧ください。

## ■ご利用にあたっての注意事項

- ・スマートICはETC専用のICです。ご利用にあたっては、ETC車載器にETCカードを挿入して通行してください。
- ・スマートICでは、車両が停止した状態でなければ開閉バーが開きません。ETCゲートの前で必ず一旦停止し、バーが開いてから通行してください。
- ・当スマートICは現地に係員がおりません。開閉バーが開かないなどのトラブル時は、インターホンのご利用をお願いいたします。
- ・ETC車載器を搭載した全車種がご利用になれます。
- ・ETC車載器を搭載していない車両が誤ってスマートIC「入口」に進入した場合は、バックせずに一般道へ戻る構造となっています。同様に、ETC車載器を搭載していない車両が誤ってスマートIC「出口」に進入した場合も、バックせずに高速道路へ戻る構造となっています。
- ・道路管理上やむを得ない場合に出入口を閉鎖することがあります。その場合は、最寄りICのご利用をお願いいたします。