

富士登山鉄道構想  
アンケート最終報告

---

富士吉田市

## ■調査の背景・目的

山梨県が検討を進める富士山登山鉄道構想（ふもとと5合目を結ぶ富士スバルライン上に次世代型の路面電車（LRT）を整備する計画）について、山梨県の構想概要と富士吉田市の考え方を表記したうえで、全国の人を対象にアンケートを行いました。

## ■調査方法

Webサイトのアンケートフォームに入力してもらう  
<https://fujisanfujisan.hp.peraichi.com>

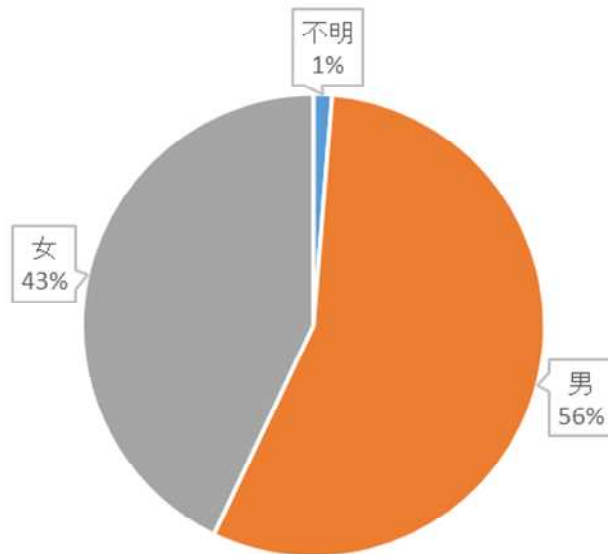
## ■調査期間

令和5年10月17日～令和6年1月10日

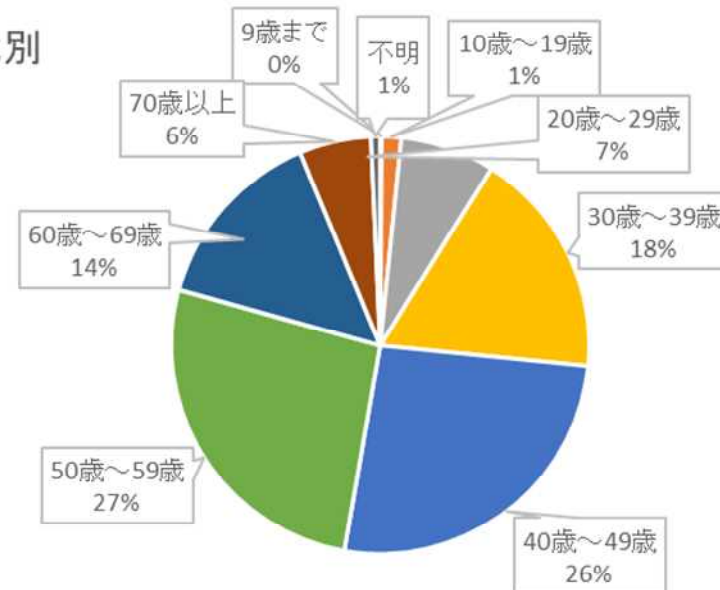
## ■調査結果の概要

回答者：14,182人 (R5/10/17 - R6/1/10)

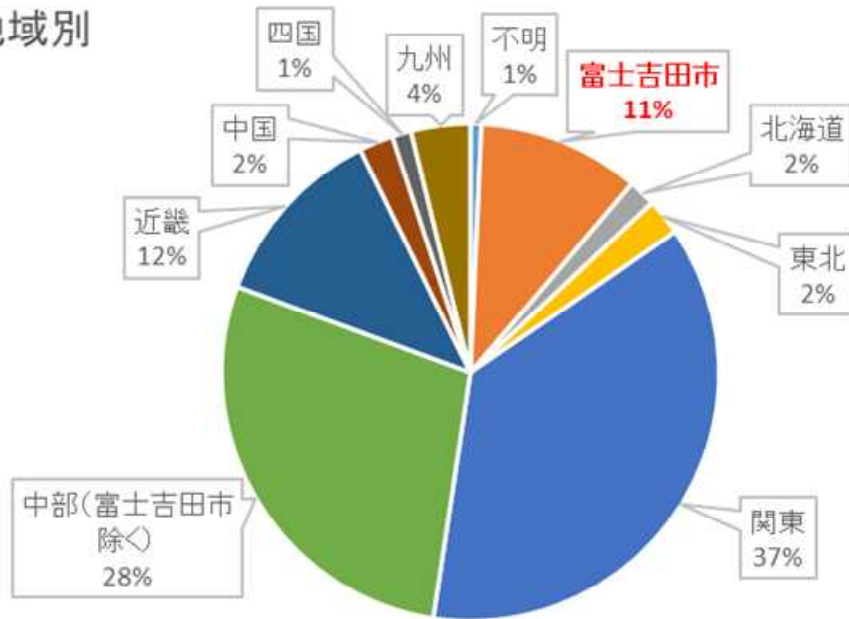
性別



年代別

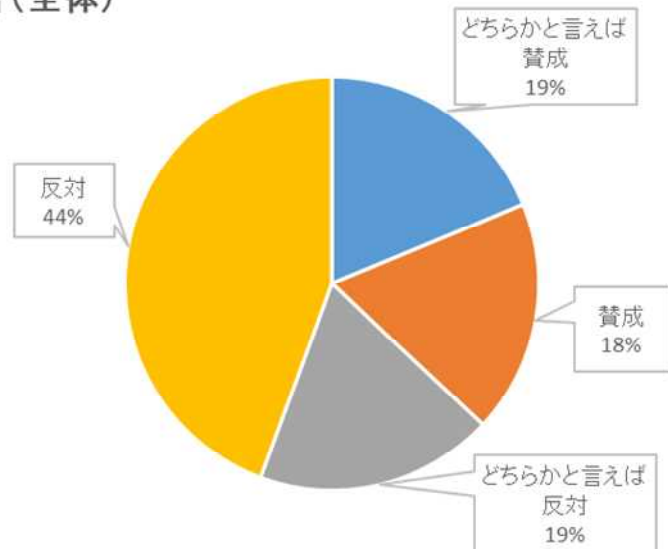


地域別



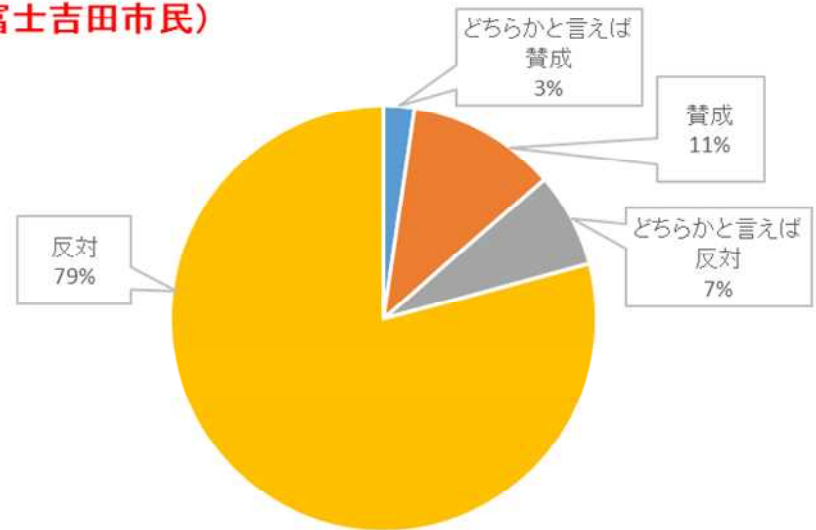
地域	人数
富士吉田市	1,495
北海道	252
東北	335
関東	5,248
中部(富士吉田市除く)	4,005
近畿	1,708
中国	316
四国	176
九州	546
不明	101
合計	14,182

### 賛否(全体)



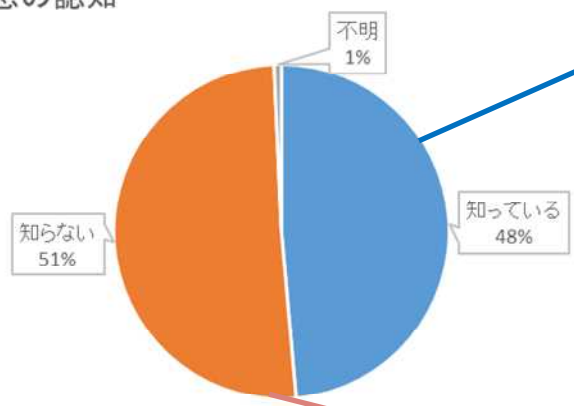
反対 63%  
賛成 37%

### 賛否(富士吉田市民)

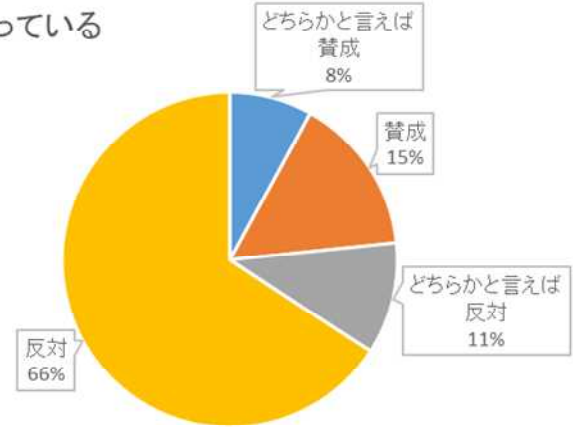


反対 86%  
賛成 14%

### 構想の認知

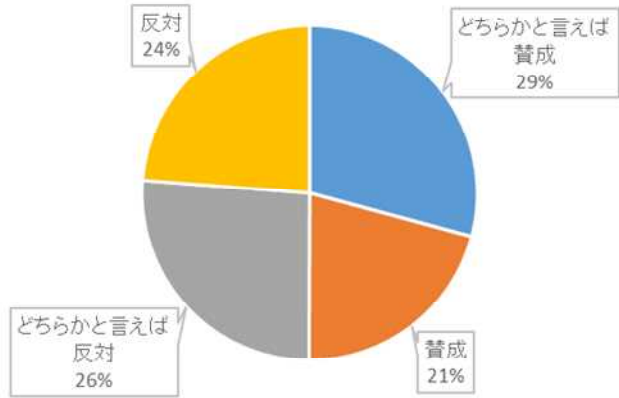


### 構想を知っている



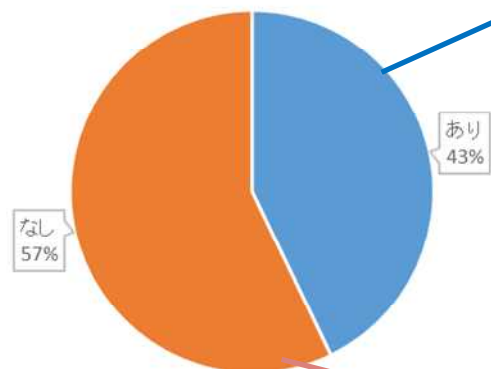
反対 77%  
賛成 23%

### 構想を知らない

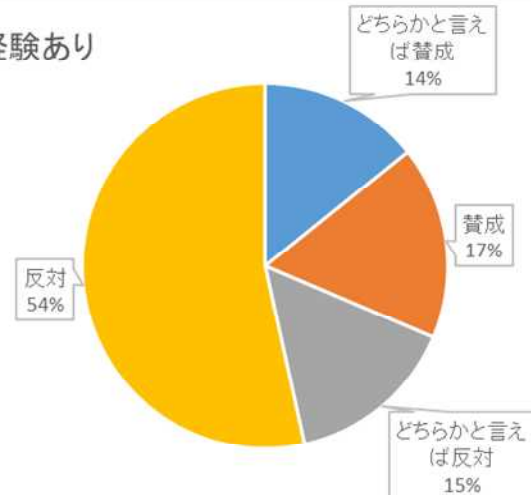


反対 50%  
賛成 50%

### 登山経験

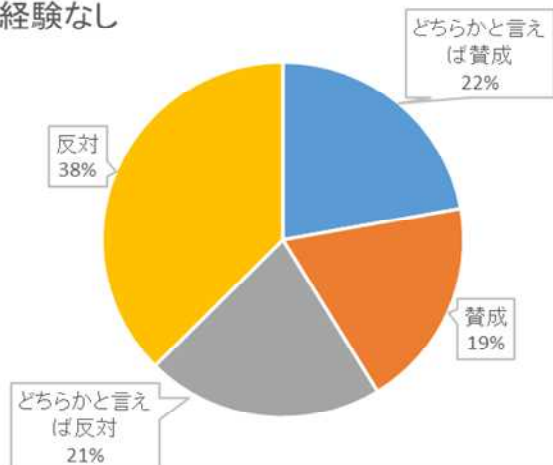


### 登山経験あり



反対 69%  
賛成 31%

### 登山経験なし



反対 59%  
賛成 41%