

# 男女共同参画に関するアンケート

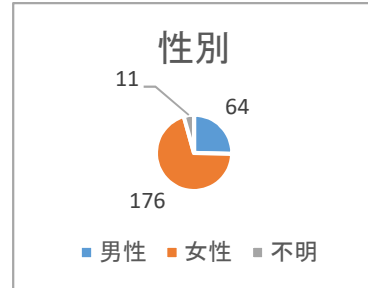
平成29年度の男女共同参画推進会議事業として、家庭内における男女の意識の違いや今後の活動内容において啓発すべき要点を改めて認識することを目的としてアンケートを実施した。推進会議委員が持ち歩き依頼することにより、幅広い年代から約250人からの回答を得る結果となった。

## 回答数

251件

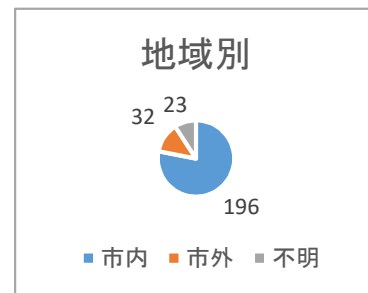
### 性別

男性	女性	不明
64	176	11



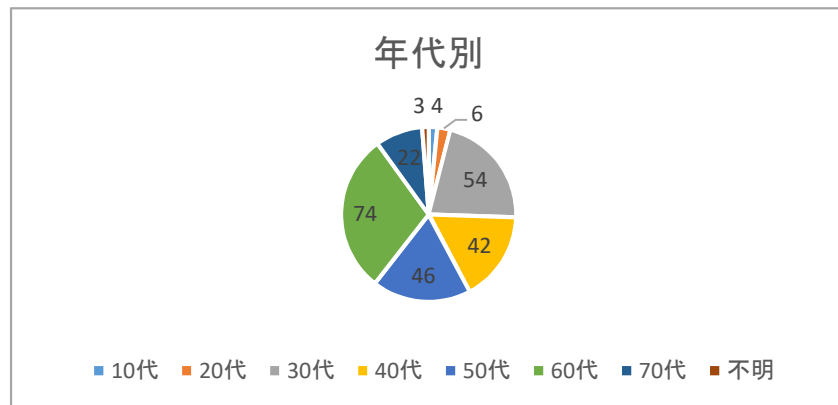
### 地域

市内	市外	不明
196	32	23



### 年代

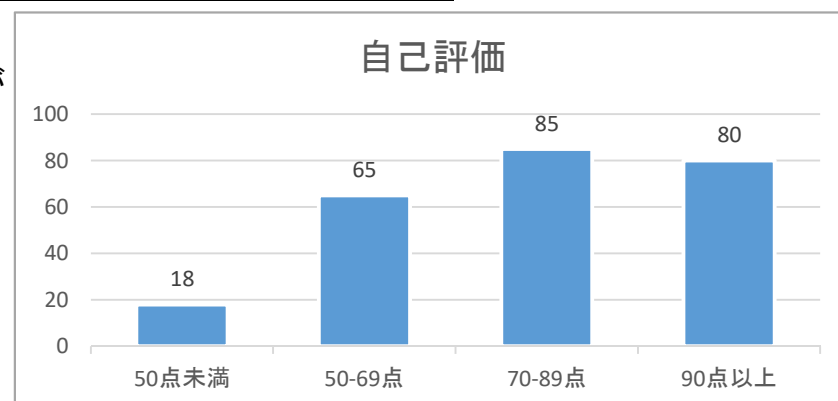
10代	20代	30代	40代	50代	60代	70代	不明
4	6	54	42	46	74	22	3



### 自己評価

50点未満	50-69点	70-89点	90点以上	不明
18	65	85	80	3

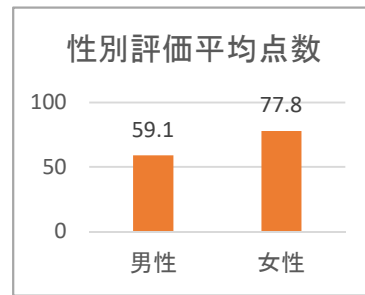
※年齢を重ねると自己評価が高くなっている傾向あり



### 性別別自己評価平均点数

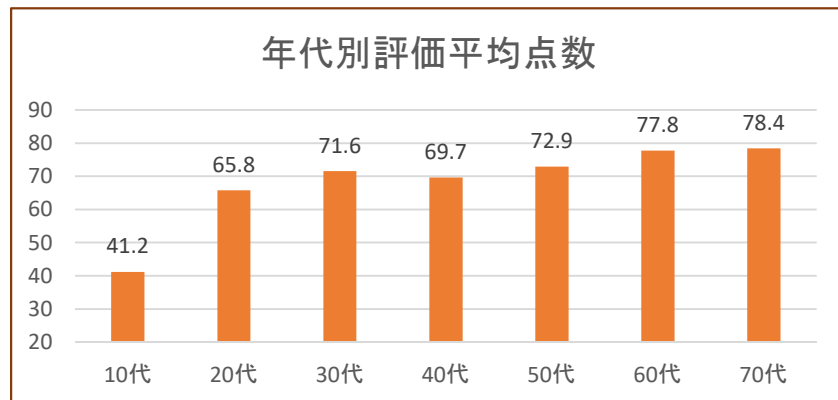
男性	女性	不明
59.1	77.8	85.4

※男性に比べ女性の方が自己評価が高くなっている傾向あり



### 年代別自己評価平均点数

10代	20代	30代	40代	50代	60代	70代	不明
41.2	65.8	71.6	69.7	72.9	77.8	78.4	80.0



### 自己評価要因

①家事に積極的である	②育児に積極的である	③役割を果たしている	④その他
178	77	157	26

※高評価者の特徴として、ほとんどが①を選択している。

※100点満点を付けた43名のうち、33名が女性である。

【その他】の代表的な意見

- \*家事すべてを担っている
- \*介護までやっている

### 自己評価減点理由

①手伝うという感覚	②まだやれることが多い	③相手の役割だと感じていない	④その他
33	125	34	31

※男性においては①と③を複数選択している方が多い。

※半数の方がまだまだ実施できることが多分にあると認識している。

【その他】の代表的な意見

- \*満点は付けられない

### できない・しない理由

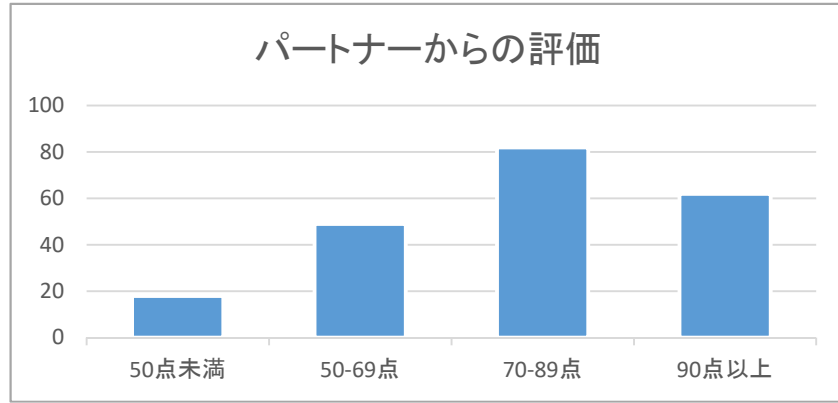
①仕事が忙しい	②自分の時間が大切	③評価されない	④その他
112	62	27	34

※男性においては半数以上が①を選択している。

### パートナーが自分に対して評価している点数

50点未満	50-69点	70-89点	90点以上	不明
18	49	82	62	40

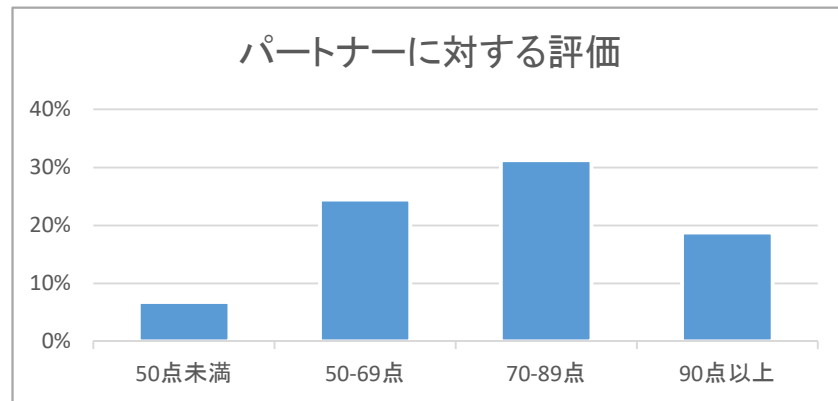
※90点以上と思っている  
とした8割は女性  
※49点未満と思っている  
とした9割は男性



### パートナー(女性が男性)に対する評価

50点未満	50-69点	70-89点	90点以上	不明	
12	43	55	33	33	(件数)
7%	24%	31%	19%	19%	(割合)

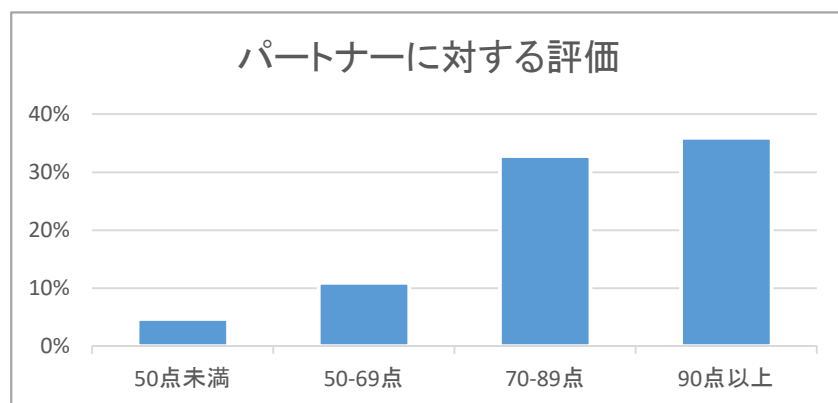
※概ね自己評価と等しい



### パートナー(男性が女性)に対する評価

50点未満	50-69点	70-89点	90点以上	不明	
3	7	21	23	10	(件数)
5%	11%	33%	36%	16%	(割合)

※高評価の割合が多い



### パートナー評価した際の主な減点理由

- ・家事は主婦の役割と思っている
- ・感謝してない、表現しない
- ・仕事が忙しい、家事は女
- ・率先してない、仕方なく
- ・互いに感謝の気持ちが伝わっていない
- ・頼んだこと以外しない
- ・もう少し積極的に
- ・家にいる時間が少ない

### 未来のパートナーに対して望むこと

①家庭内の役割より仕事を中心にしてほしい	1
②性別に関係なく、家庭内の業務に携わってほしい	9
③役割分担を決め、互いの時間を尊重したい	9
④男性は仕事、女性は家事といった古くからの文化を理想としてい	2
⑤その他	3

### あなたが理想とする社会

①女性がもっと社会進出した社会	65
②男性が家事や育児、介護に積極的な社会	106
③相互に認め合える社会	154
④誰もが輝くことができる社会	105
⑤その他	4

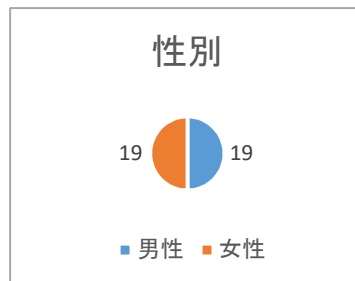
- 【その他】 安心して子育てできる社会  
地域で助け合える社会  
輝きはなくても満ち足りている社会  
違いを認め尊重しあう社会

# 男女共同参画に関するアンケート

平成29年度の男女共同参画推進会議事業として、家庭内における男女の意識の違いや今後の活動内容において啓発すべき要点を改めて認識することを目的としてアンケートを実施し、パートナー19組から回答を得ることができた。

回答数  
性別

19組 38件	
男性	女性
19	19



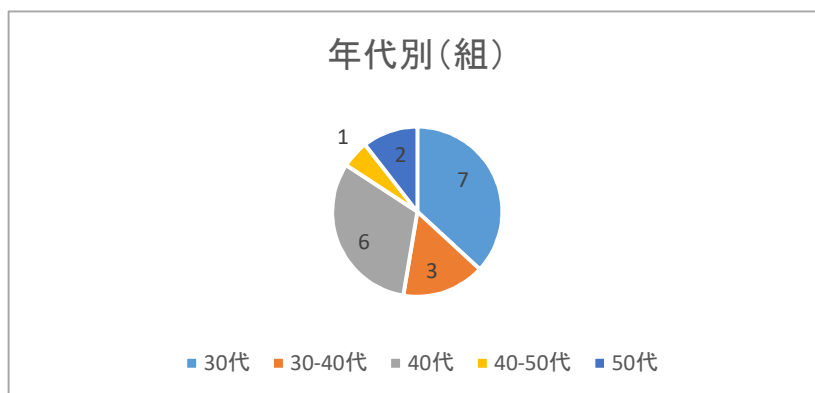
仕事

あり	なし
33	5



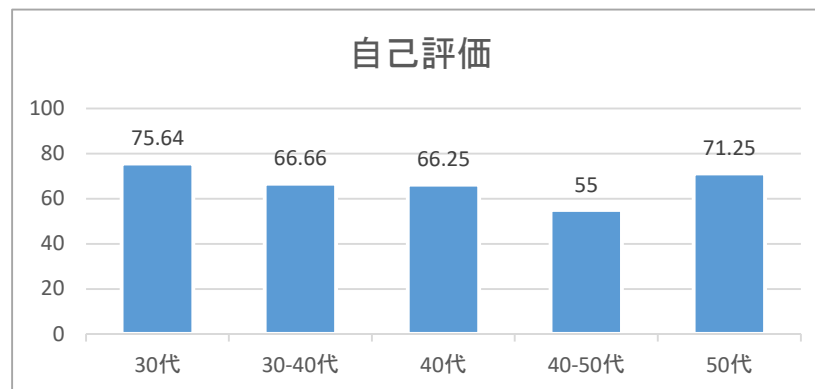
年代(組)

30代	30-40代	40代	40-50代	50代
7	3	6	1	2



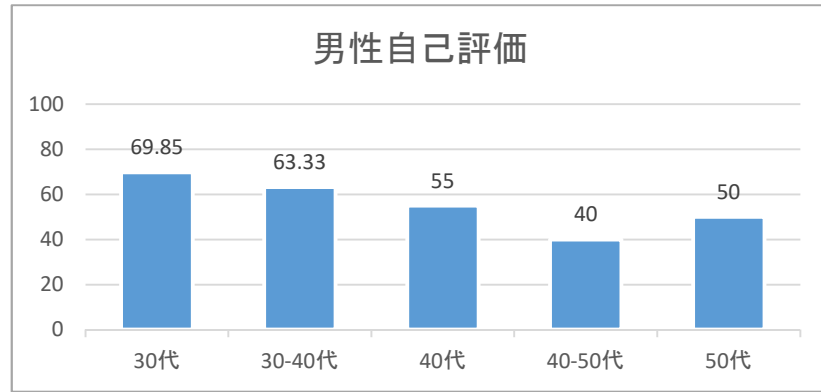
年代(組)別自己評価平均点数

30代	30-40代	40代	40-50代	50代
75.64	66.66	66.25	55	71.25



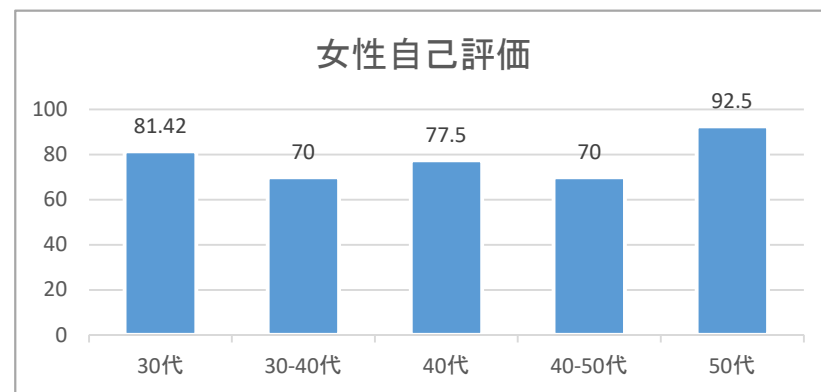
### 男性・年代(組)別自己評価平均点数

30代	30-40代	40代	40-50代	50代
69.85	63.33	55	40	50



### 女性・年代(組)別自己評価平均点数

30代	30-40代	40代	40-50代	50代
81.42	70	77.5	70	92.5



※女性はこの年代でも高評価である。男性は高評価ではないが、30代・30-40代は60点を超えている。

### 自己評価要因

①家事に積極的である	②育児に積極的である	③役割を果たしている	④その他
28	17	22	3

※高評価者の特徴として、ほとんどが①を選択している。①をつけている人の平均点は79点。

【その他】の代表的な意見

\*家事・育児のほとんどを担っている

### 自己評価減点理由

①手伝うという感覚	②まだやれることが多い	③相手の役割だと思ってい	④その他
4	18	5	7

※①は男性のみが選択している。選択しているのは40代50代。

※まだまだ実施できることが多分にあると認識している人が多い。

【その他】の代表的な意見

\*満点は付けられない \*仕事が多忙で、家庭内の役割に手が回らない

\*家事については手抜きが多い気がする

### できない・しない理由

①仕事が忙しい	②自分の時間が大切	③評価されない	④その他
14	8	3	8

※男性においては半数以上が①を選択している。

【その他】の代表的な意見

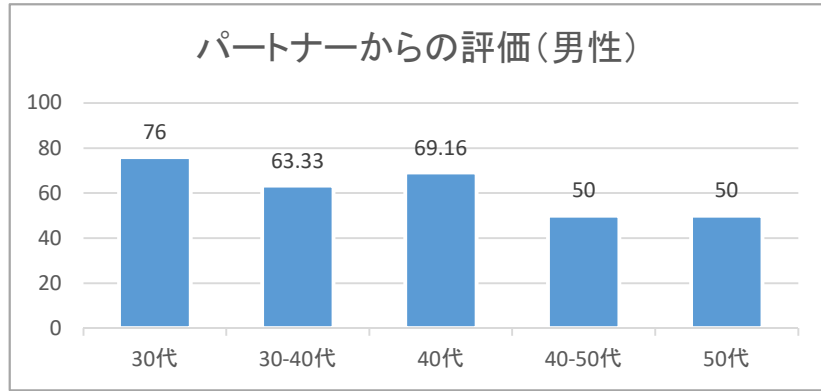
\*やらなければいけないと思っていると旦那がやってくれる(30代)

\*体力が追いつかない

\*パートナーと家事分担しているので改善しようと思わない(30代)

パートナーが自分(男性)に対して評価している点数

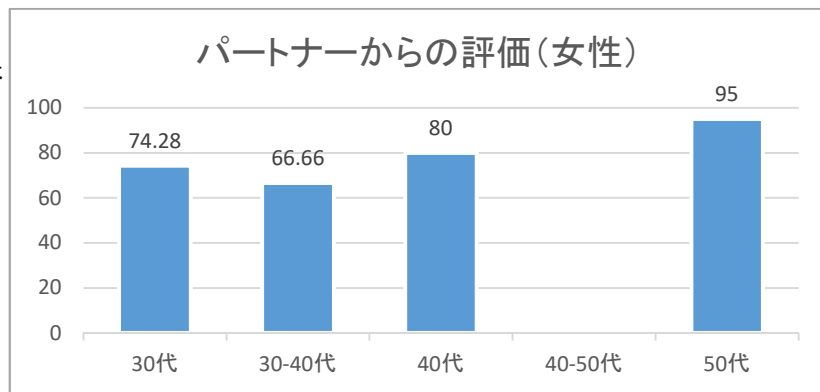
30代	30-40代	40代	40-50代	50代
76	63.33	69.16	50	50



パートナーが自分(女性)に対して評価している点数

30代	30-40代	40代	40-50代	50代
74.28	66.66	80		95

※40-50代未回答



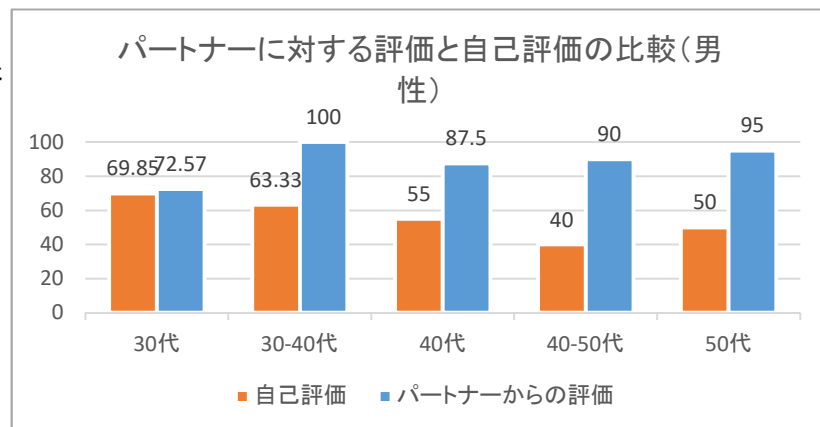
パートナー(女性が男性)に対する評価

30代	30-40代	40代	40-50代	50代
72.57	100	87.5	90	95

男性・年代(組)別自己評価平均点数

30代	30-40代	40代	40-50代	50代
69.85	63.33	55	40	50

※50代1件未回答



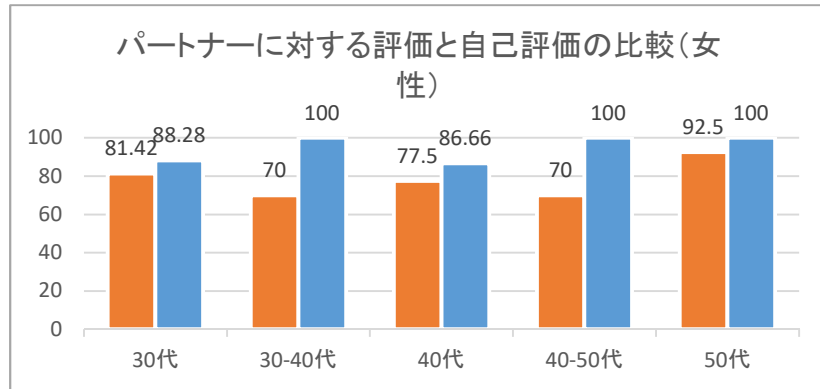
※どの年代も女性から高評価を受けている  
 ※自己評価より高い評価を受けている  
 ※7件100点があり。30代が4件・40代が3件

パートナー(男性が女性)に対する評価

30代	30-40代	40代	40-50代	50代
88.28	100	86.66	100	100

女性・年代(組)別自己評価平均点数

30代	30-40代	40代	40-50代	50代
81.42	70	77.5	70	92.5



- ※19件中12件が100点評価している
- ※2件30代・40代で50点評価あり
- ※19件中17件が80点以上評価していた

パートナー評価した際の主な減点理由

- ・家事は主婦の役割と思っている
- ・仕事が忙しい
- ・家事・育児の負担バランスが悪い
- ・自分最優先で行動している
- ・まだ手伝えることがあるのにやらない
- ・もう少し家事に力をいれてほしい
- ・共働きで協力しているが、思いやりの気持ちがない時がある

あなたが理想とする社会

①女性がもっと社会進出した社会	6
②男性が家事や育児、介護に積極的な社会	13
③相互に認め合える社会	22
④誰もが輝くことができる社会	16
⑤その他	4

- 【その他】 公正・公平な社会  
 平和な社会  
 育メンという言葉がない社会



# 男女共同参画推進アンケート 子育て編

富士吉田市男女共同参画推進会議では、子育て世帯の現状や求めていることはなにかを知るために実態調査を行い、約560名から回答を得ることができた。

回答数 561

性別	
男性	女性
128	433

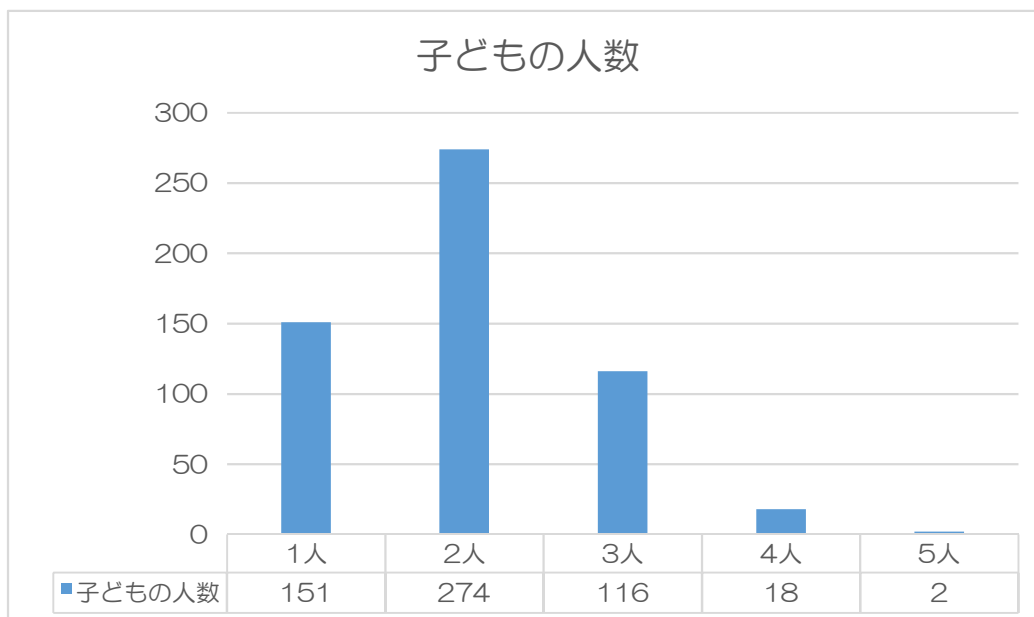
年齢			
20代	30代	40代	50代
76	356	124	5

職種				
自営業	公務員	会社員	パート・アルバイト	その他
31	32	263	218	17

家族構成			
親・配偶者・本人・子ども	親・本人・子ども	配偶者・本人・子ども	本人・子ども
111	94	343	13

応援者の人数					
0人	1人	2人	3人	4人	5人以上
62	155	166	84	51	21

子どもの人数				
1人	2人	3人	4人	5人
151	274	116	18	2
26.9%	48.8%	20.7%	3.2%	0.4%



## 仕事

今の仕事について満足していますか？

回答数	543
男性	125
女性	418

	満足	不満足
全体	417	126
	76.8%	23.2%
男性	104	21
	83.2%	16.8%
女性	313	105
	74.9%	25.1%

### 満足の理由

- ・職場環境がいい
- ・社会に貢献できる
- ・やりがいがある
- ・収入に満足している
- ・急な休みなど柔軟に対応してくれる
- ・福利厚生がしっかりしている
- ・時間に融通が利く
- ・やりたい仕事である

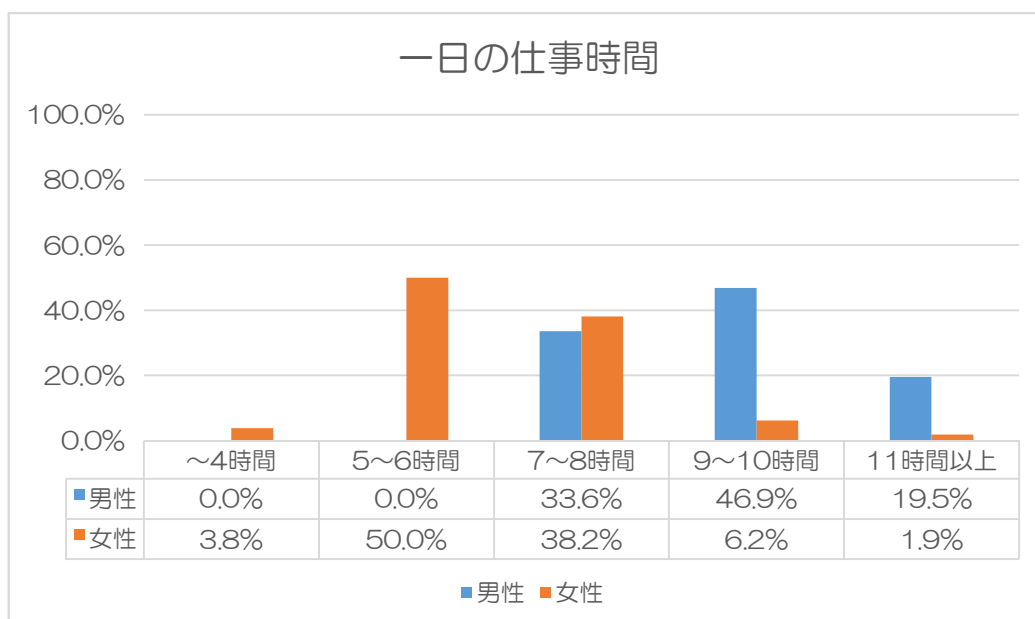
### 不満足の理由

- ・休日以外での家族との時間がとれない
- ・職場環境が悪い
- ・休暇が取りづらい
- ・パートなので給料が少ない
- ・やりたい仕事ではない
- ・土曜日の仕事が大変
- ・勤務時間を増やしたい
- ・仕事が時間内に終わらなければ家に持ち帰ってしなければならない

一日の仕事時間はどれくらいですか？

回答数	550
男性	128
女性	422

	～4時間	5～6時間	7～8時間	9～10時間	11時間以上
全体	16	211	204	86	33
	2.9%	38.4%	37.1%	15.6%	6.0%
男性	0	0	43	60	25
	0.0%	0.0%	33.6%	46.9%	19.5%
女性	16	211	161	26	8
	3.8%	50.0%	38.2%	6.2%	1.9%

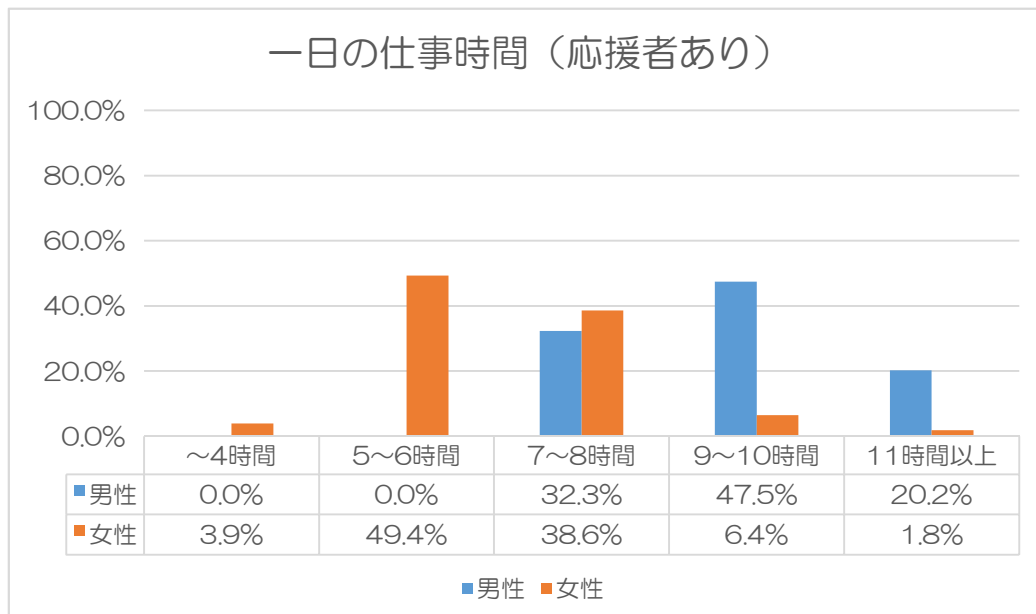
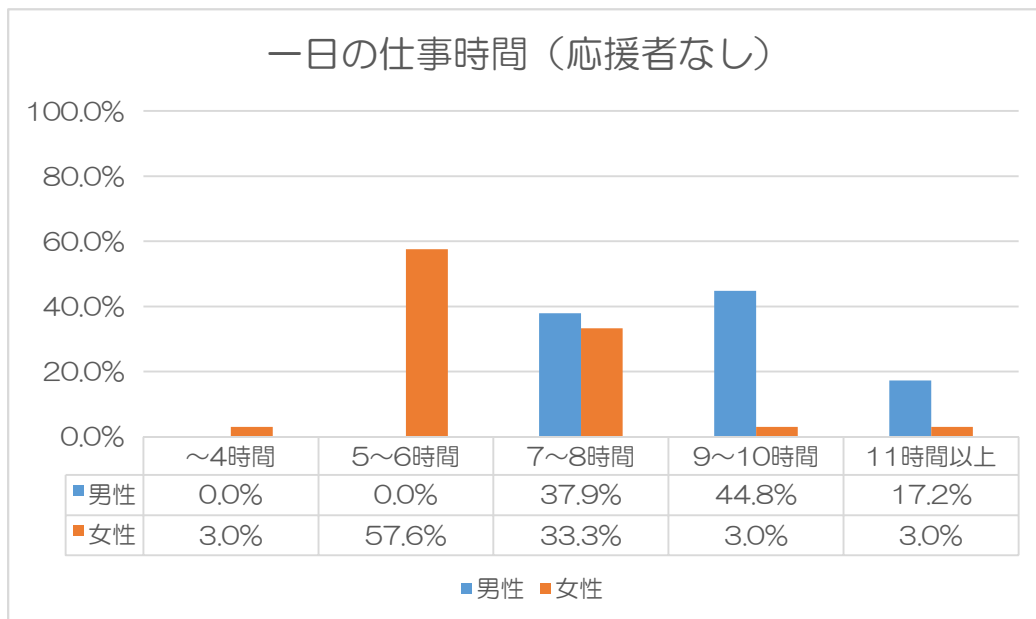


仕事

一日の仕事時間はどれくらいですか？（応援者別）

		応援者	～4時間	5～6時間	7～8時間	9～10時間	11時間以上
男性	なし		0	0	11	13	5
			0.0%	0.0%	37.9%	44.8%	17.2%
	あり		0	0	32	47	20
			0.0%	0.0%	32.3%	47.5%	20.2%
女性	なし		1	19	11	1	1
			3.0%	57.6%	33.3%	3.0%	3.0%
	あり		15	192	150	25	7
			3.9%	49.4%	38.6%	6.4%	1.8%

	応援者なし	応援者あり	合計
男性	29	99	128
女性	33	389	422



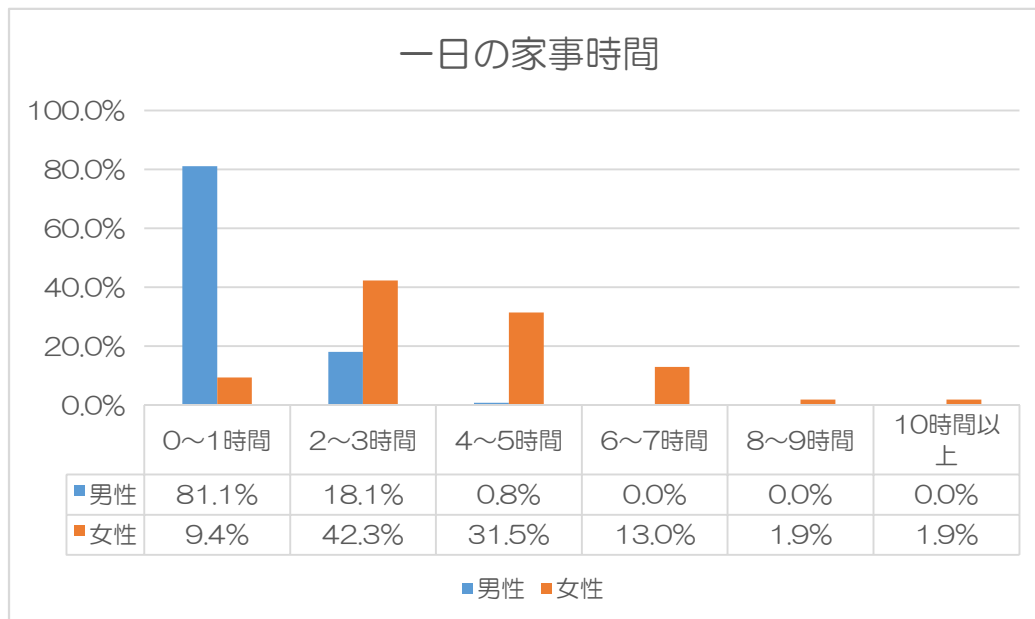
# 家事

## 仕事の日

一日の家事時間はどれくらいですか？

回答数	544
男性	127
女性	416

	0~1時間	2~3時間	4~5時間	6~7時間	8~9時間	10時間以上
全体	142 26.1%	199 36.6%	133 24.5%	54 9.9%	8 1.5%	8 1.5%
男性	103 81.1%	23 18.1%	1 0.8%	0 0.0%	0 0.0%	0 0.0%
女性	39 9.4%	176 42.3%	131 31.5%	54 13.0%	8 1.9%	8 1.9%



家事時間について満足していますか？

回答数	532
男性	124
女性	408

	満足	不満足
全体	313 58.8%	219 41.2%
男性	88 71.0%	36 29.0%
女性	225 55.1%	183 44.9%

	応援者	満足	不満足
男性	なし	19	9
	あり	69	27
女性	なし	8	24
	あり	217	159

### 満足の理由

- ・ 家族が手伝ってくれる
- ・ 家事をやらなくてもやってもらえてるから

### 不満の理由

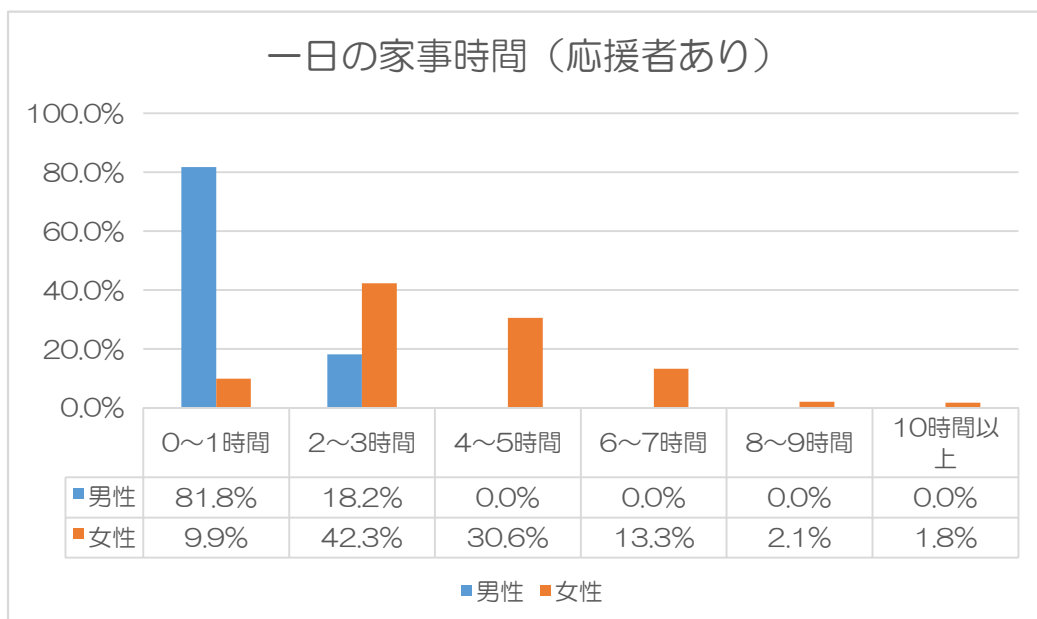
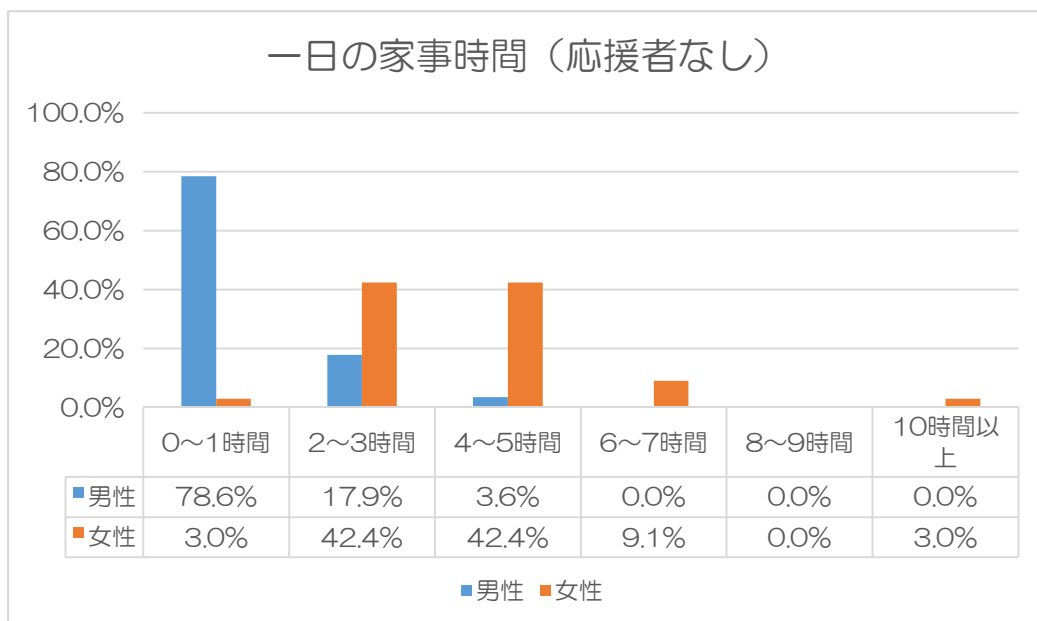
- ・ 家事をしながらの育児なので大変
- ・ 負担が多い
- ・ 時間が足りない
- ・ 最低限の事しかできない
- ・ 手伝える時間がない

家事

仕事の日  
一日の家事時間はどれくらいですか？（応援者別）

		応援者	0～1時間	2～3時間	4～5時間	6～7時間	8～9時間	10時間以上
男性	なし	22	5	1	0	0	0	
		78.6%	17.9%	3.6%	0.0%	0.0%	0.0%	
女性	あり	81	18	0	0	0	0	
		81.8%	18.2%	0.0%	0.0%	0.0%	0.0%	
男性	なし	1	14	14	3	0	1	
		3.0%	42.4%	42.4%	9.1%	0.0%	3.0%	
女性	あり	38	162	117	51	8	7	
		9.9%	42.3%	30.6%	13.3%	2.1%	1.8%	

	応援者なし	応援者あり	合計
男性	28	99	127
女性	33	383	416



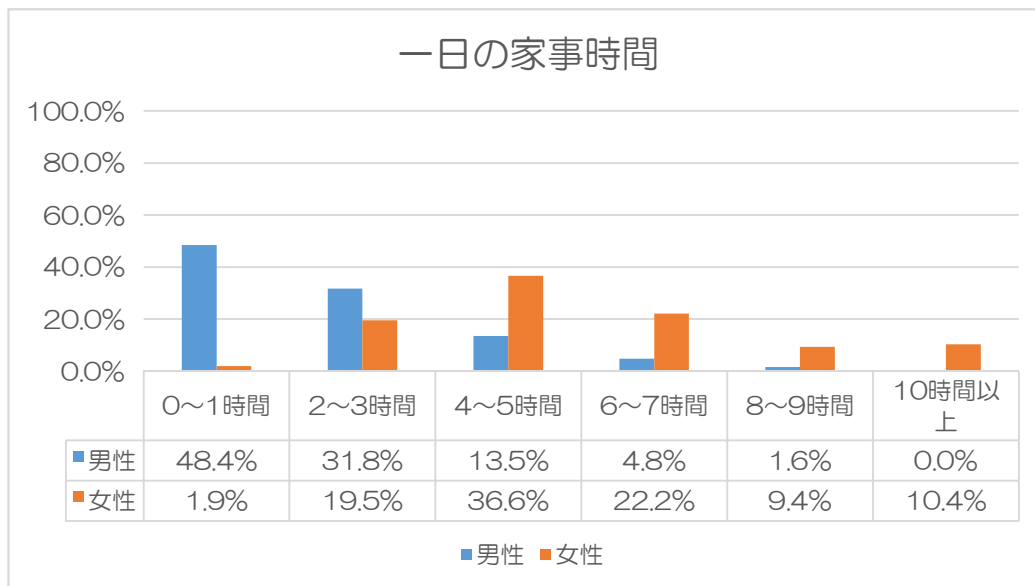
# 家事

## 休みの日

一日の家事時間はどれくらいですか？

回答数	541
男性	126
女性	415

	0～1時間	2～3時間	4～5時間	6～7時間	8～9時間	10時間以上
全体	69 12.8%	121 22.4%	169 31.2%	98 18.1%	41 7.6%	43 8.0%
男性	61 48.4%	40 31.8%	17 13.5%	6 4.8%	2 1.6%	0 0.0%
女性	8 1.9%	81 19.5%	152 36.6%	92 22.2%	39 9.4%	43 10.4%



家事時間について満足していますか？

回答数	527
男性	123
女性	404

	満足	不満足
全体	366 69.5%	161 30.6%
男性	97 78.9%	26 21.1%
女性	269 66.6%	135 33.4%

	応援者	満足	不満足
男性	なし	22	6
	あり	75	20
女性	なし	16	15
	あり	253	120

### 満足の理由

- ・ 家族が手伝ってくれる
- ・ 普段できることができる
- ・ 時間に余裕がある
- ・ 家事をしても自分の時間がとれる

### 不満足の理由

- ・ 料理を試みたい
- ・ もう少し手伝えることがあると思う
- ・ 手伝ってくれないのでやることが多い
- ・ 習い事があり家事に時間が割けない
- ・ 家事＝私の仕事になっているので

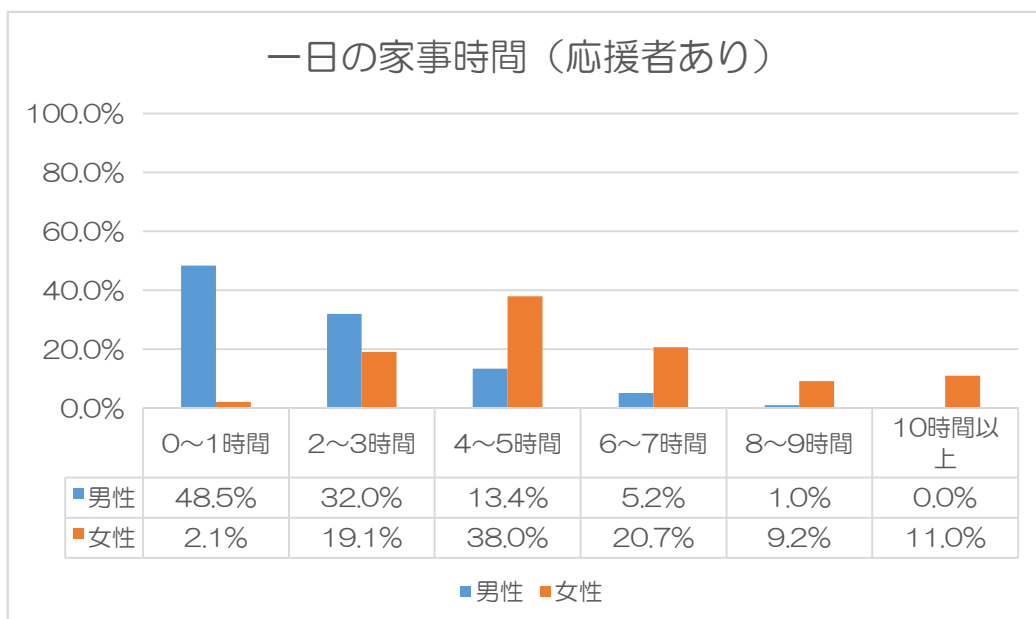
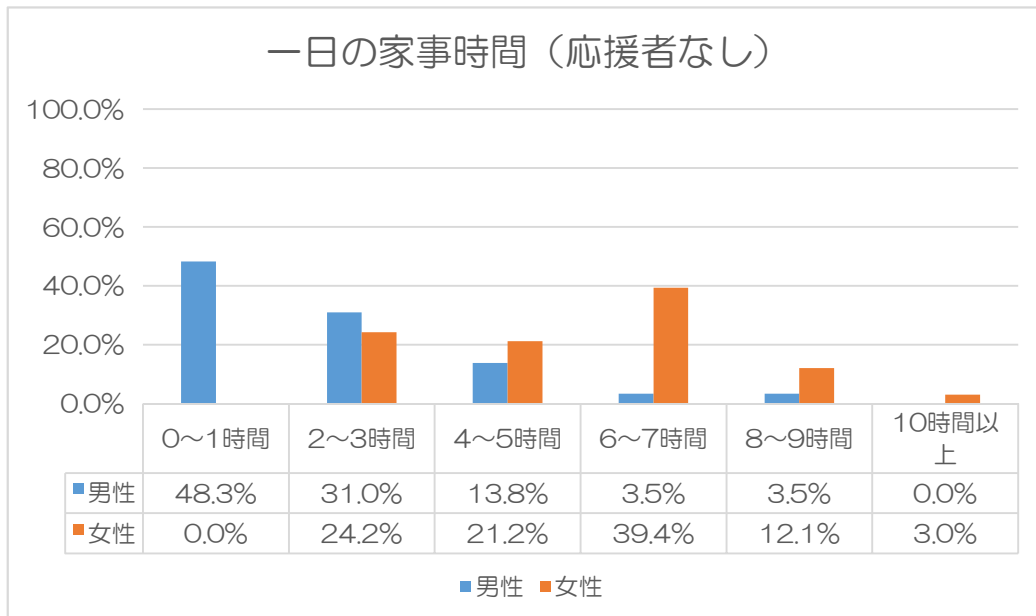
家事

休みの日

一日の家事時間はどれくらいですか？（応援者別）

		応援者	0～1時間	2～3時間	4～5時間	6～7時間	8～9時間	10時間以上
男性	なし		14	9	4	1	1	0
			48.3%	31.0%	13.8%	3.5%	3.5%	0.0%
	あり		47	31	13	5	1	0
			48.5%	32.0%	13.4%	5.2%	1.0%	0.0%
女性	なし		0	8	7	13	4	1
			0.0%	24.2%	21.2%	39.4%	12.1%	3.0%
	あり		8	73	145	79	35	42
			2.1%	19.1%	38.0%	20.7%	9.2%	11.0%

	応援者なし	応援者あり	合計
男性	29	97	126
女性	33	382	415



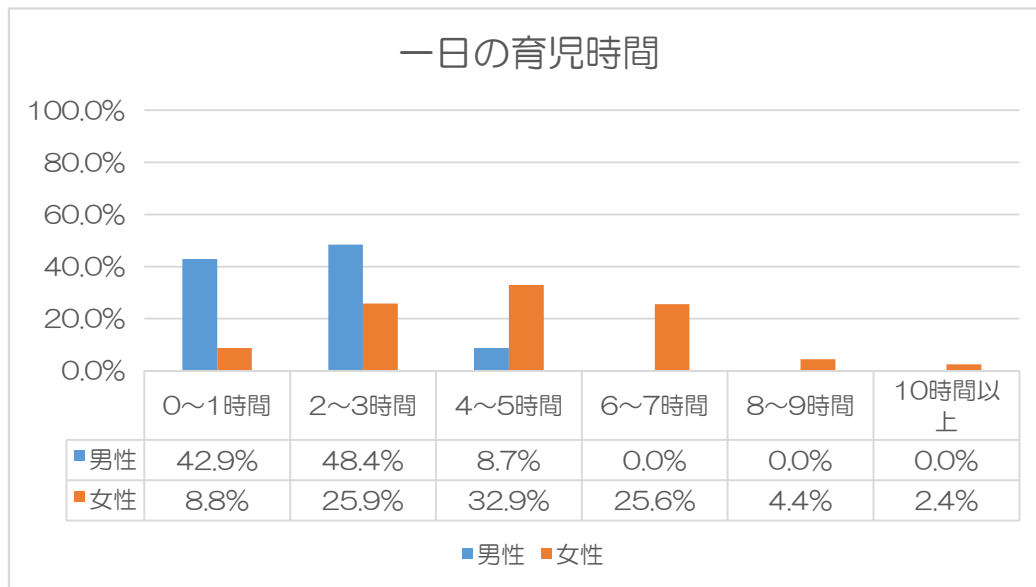
# 育児

## 仕事の日

一日の育児時間はどれくらいですか？

回答数	536
男性	126
女性	410

	0～1時間	2～3時間	4～5時間	6～7時間	8～9時間	10時間以上
全体	90 16.8%	167 31.2%	146 27.2%	105 19.6%	18 3.4%	10 1.9%
男性	54 42.9%	61 48.4%	11 8.7%	0 0.0%	0 0.0%	0 0.0%
女性	36 8.8%	106 25.9%	135 32.9%	105 25.6%	18 4.4%	10 2.4%



## 育児時間について満足していますか？

回答数	523
男性	124
女性	399

	満足	不満足
全体	296 56.6%	227 43.4%
男性	71 57.3%	53 42.7%
女性	225 56.4%	174 43.6%

	応援者	満足	不満足
男性	なし	17	11
	あり	54	42
女性	なし	14	16
	あり	211	158

### 満足の理由

- ・忙しいけど楽しく幸せだから
- ・保育園に預けているので仕事ができる助かる
- ・両親が手伝ってくれる

### 不満足の理由

- ・遊んであげる時間がない
- ・家事もしたりすると時間がない
- ・時間と体力がついていかない
- ・ワンオペ育児なのでかまっていられない
- ・もっと子どもと一緒にいたい

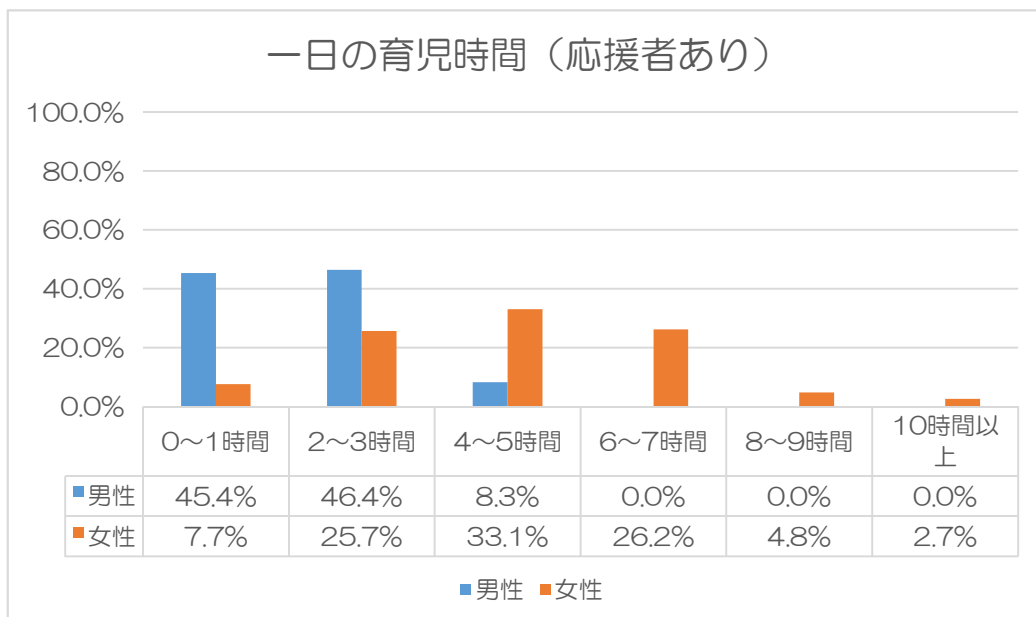
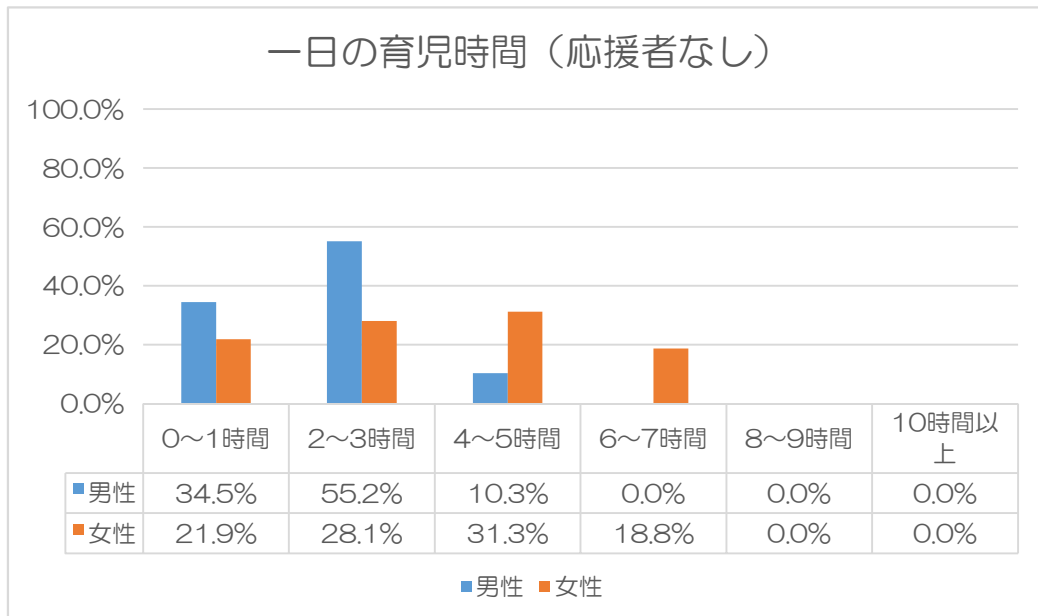


# 育児

## 仕事の日 一日の育児時間はどれくらいですか？（応援者別）

		応援者	0～1時間	2～3時間	4～5時間	6～7時間	8～9時間	10時間以上
男性	なし		10	16	3	0	0	0
			34.5%	55.2%	10.3%	0.0%	0.0%	0.0%
	あり		44	45	8	0	0	0
			45.4%	46.4%	8.3%	0.0%	0.0%	0.0%
女性	なし		7	9	10	6	0	0
			21.9%	28.1%	31.3%	18.8%	0.0%	0.0%
	あり		29	97	125	99	18	10
			7.7%	25.7%	33.1%	26.2%	4.8%	2.7%

	応援者なし	応援者あり	合計
男性	29	97	126
女性	32	378	410



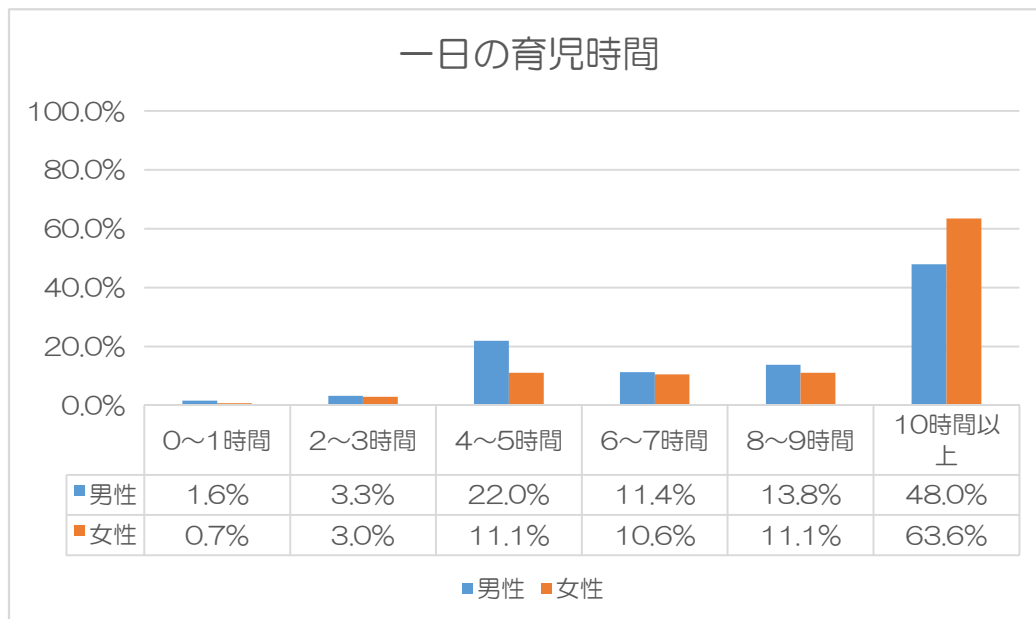
# 育児

## 休みの日

一日の育児時間はどれくらいですか？

回答数	529
男性	123
女性	406

	0～1時間	2～3時間	4～5時間	6～7時間	8～9時間	10時間以上
全体	5 1.0%	16 3.0%	72 13.6%	57 10.8%	62 11.7%	317 59.9%
男性	2 1.6%	4 3.3%	27 22.0%	14 11.4%	17 13.8%	59 48.0%
女性	3 0.7%	12 3.0%	45 11.1%	43 10.6%	45 11.1%	258 63.6%



育児時間について満足していますか？

回答数	515
男性	123
女性	392

	満足	不満足
全体	435 84.5%	80 15.5%
男性	114 92.7%	9 7.3%
女性	321 81.9%	71 18.1%

	応援者	満足	不満足
男性	なし	26	2
	あり	88	7
女性	なし	21	10
	あり	300	61

### 満足の理由

- ・時間にゆとりがある
- ・子どもと遊んだり出かけられたりする

### 不満足の理由

- ・もう少し自由な時間がほしい
- ・ワンオペ育児なので休日でも時間がない
- ・平日にできない家事をするので、子どもとの時間は増えない

睡眠

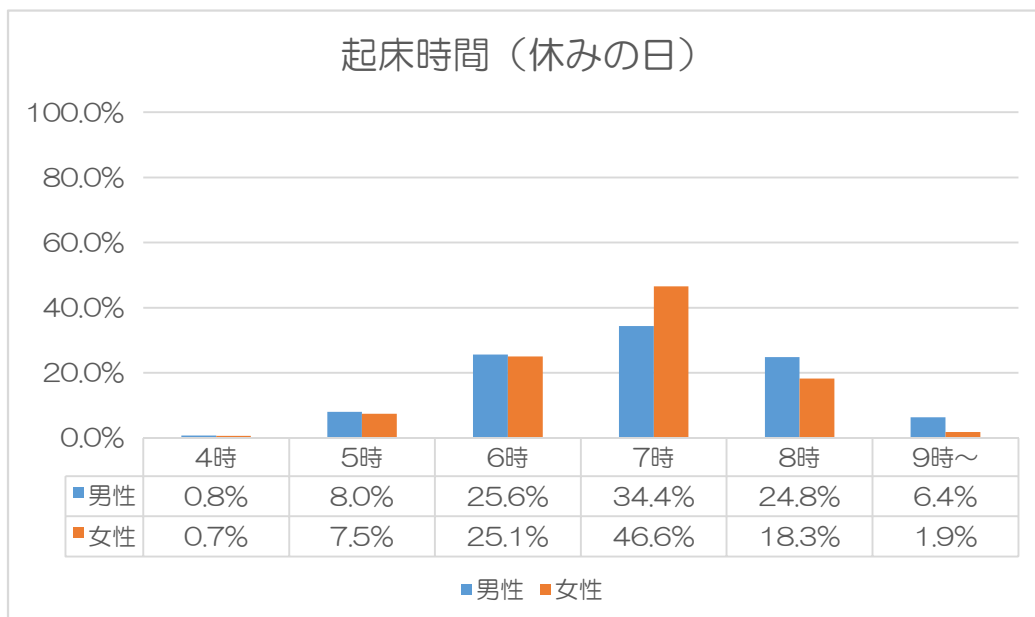
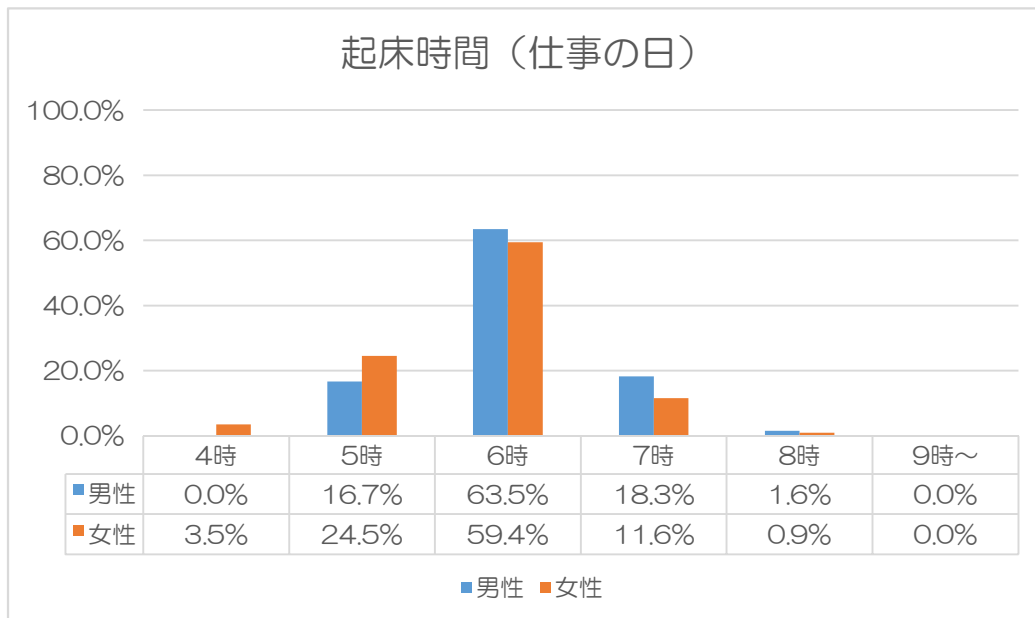
朝の起床時間は何時ですか？

仕事の日

	4時	5時	6時	7時	8時	9時～
全体	15 2.7%	125 22.7%	332 60.4%	72 13.1%	6 1.1%	0 0.0%
男性	0 0.0%	21 16.7%	80 63.5%	23 18.3%	2 1.6%	0 0.0%
女性	15 3.5%	104 24.5%	252 59.4%	49 11.6%	4 0.9%	0 0.0%

休みの日

	4時	5時	6時	7時	8時	9時～
全体	4 0.7%	42 7.6%	139 25.2%	242 43.8%	109 19.8%	16 2.9%
男性	1 0.8%	10 8.0%	32 25.6%	43 34.4%	31 24.8%	8 6.4%
女性	3 0.7%	32 7.5%	107 25.1%	199 46.6%	78 18.3%	8 1.9%



# 睡眠

一日の睡眠時間はどれくらいですか？

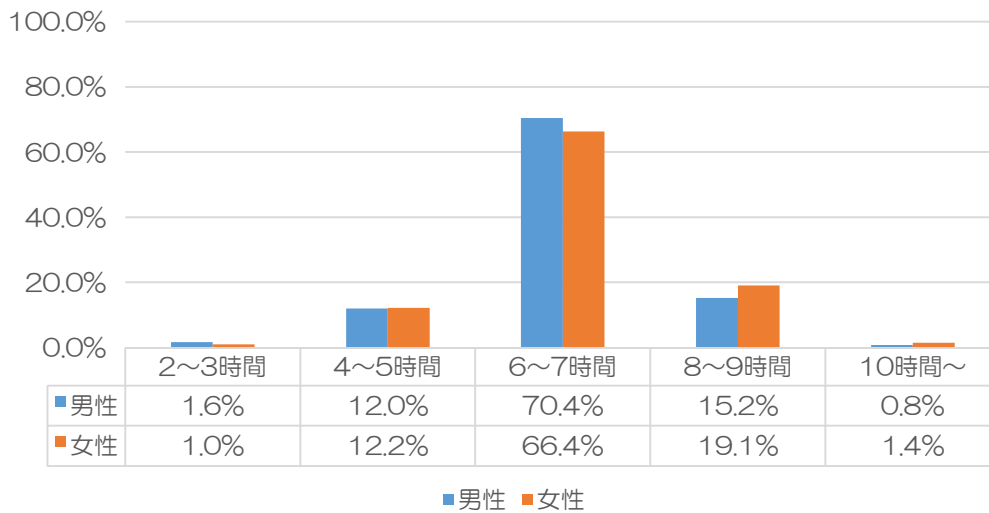
仕事の日

	2～3時間	4～5時間	6～7時間	8～9時間	10時間～
全体	6 1.1%	66 12.1%	366 67.3%	99 18.2%	7 1.3%
男性	2 1.6%	15 12.0%	88 70.4%	19 15.2%	1 0.8%
女性	4 1.0%	51 12.2%	278 66.4%	80 19.1%	6 1.4%

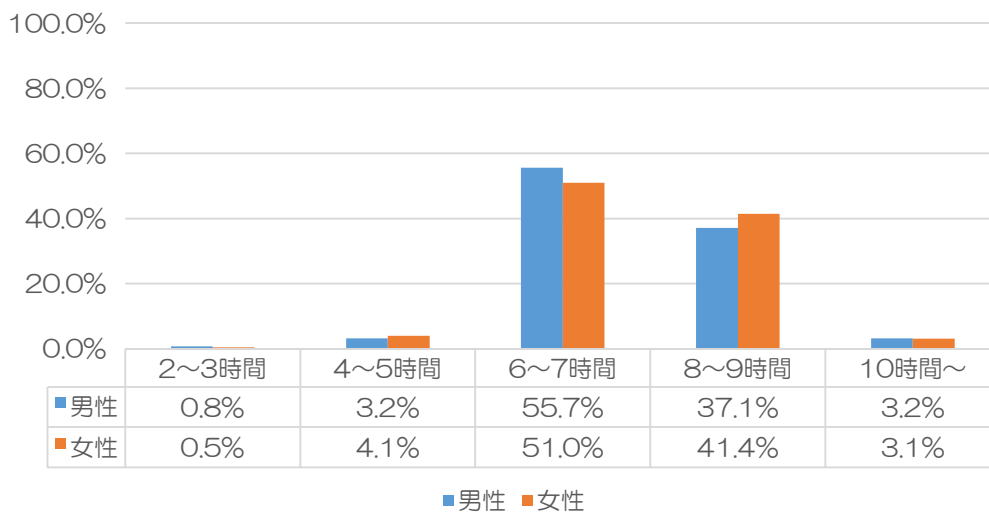
休みの日

	2～3時間	4～5時間	6～7時間	8～9時間	10時間～
全体	3 0.6%	21 3.9%	283 52.0%	220 40.4%	17 3.1%
男性	1 0.8%	4 3.2%	69 55.7%	46 37.1%	4 3.2%
女性	2 0.5%	17 4.1%	214 51.0%	174 41.4%	13 3.1%

一日の睡眠時間（仕事の日）



一日の睡眠時間（休みの日）



## 睡眠

### 仕事の日

睡眠時間について満足していますか？

回答数	546
男性	126
女性	420

	満足	不満足
全体	381	165
	69.8%	30.2%
男性	97	29
	77.0%	23.0%
女性	284	136
	67.6%	32.4%

#### 満足の理由

- ゆっくり寝れているから
- 睡眠時間は日によって違うが、満足している
- よく寝れている方だと思う
- 子どもと一緒に寝れてる

#### 不満足の理由

- 子どもが寝てからする仕事があるので休めない
- 寝たくても時間がない
- 子どもの夜泣きがあり睡眠不足
- 仕事中心でとても眠い
- ワンオペ育児なので起きなければならない

### 休みの日

睡眠時間について満足していますか？

回答数	544
男性	124
女性	420

	満足	不満足
全体	431	113
	79.2%	20.8%
男性	106	18
	85.5%	14.5%
女性	325	95
	77.4%	22.6%

#### 満足の理由

- 休みの時はゆっくり寝れる
- 時間を気にすることがないため
- 子どもと一緒に寝れてる

#### 不満足の理由

- 疲れがとれないのでもっと寝ていたい
- 休みの日は夜更かしするので睡眠不足
- 休日だろうがワンオペ育児には関係ない
- やることが多くて寝る時間が少ない

## 自由

### 仕事の日

自由な時間はどれくらいですか？

	0～1時間	2～3時間	4～5時間	6～7時間	8～9時間	10時間～
全体	369 69.5%	142 26.7%	12 2.3%	4 0.8%	3 0.6%	1 0.2%
男性	73 58.4%	44 35.2%	4 3.2%	1 0.8%	2 1.6%	1 0.8%
女性	296 72.9%	98 24.1%	8 2.0%	3 0.7%	1 0.3%	0 0.0%

自由な時間に満足していますか？

回答数	525	満足	不満足
男性	125	84 67.2%	41 32.8%
女性	400	178 44.5%	222 55.5%
全体		262 49.9%	263 50.1%

### 満足の理由

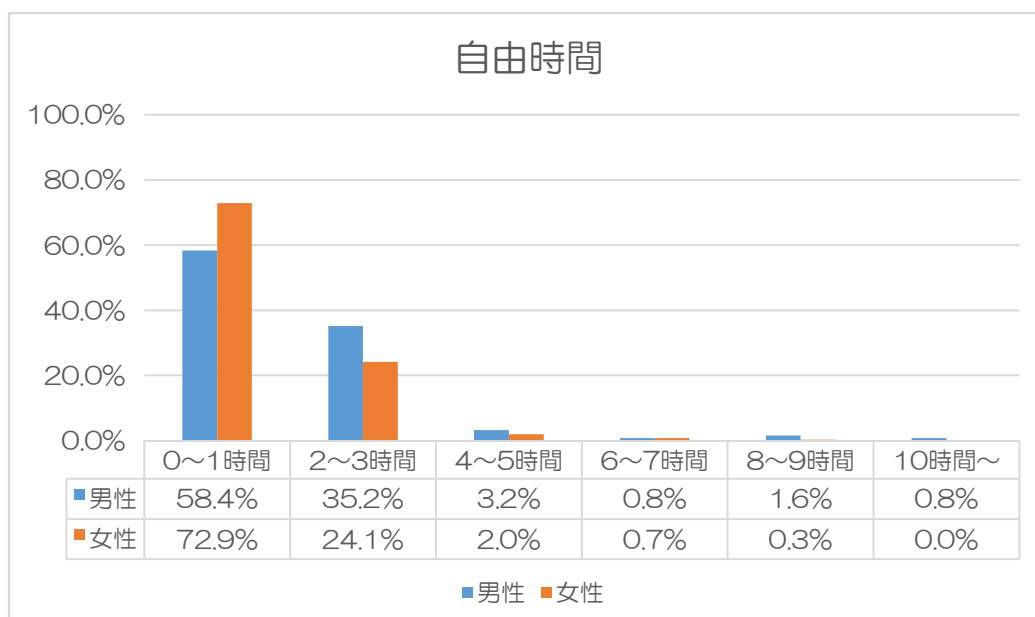
- 好きなものを食べて一息つける
- 子どもが寝た後に好きなことができるから
- テレビをみる時間があるから

### 不満足の理由

- 子育てに仕事に忙しすぎる
- 自由な時間は全くない
- 疲れているので自由な時間は寝てしまう
- 仕事のために睡眠時間を減らせないので
- 子ども次第で自由時間は定まらない

どれくらい自由な時間が欲しいですか？

	0～1時間	2～3時間	4～5時間	6～7時間	8～9時間	10時間～
全体	122	217	33	9	2	6
男性	16	53	9	2	1	1
女性	106	164	24	7	1	5



## 自由

### 休みの日

自由な時間はどれくらいですか？

	0～1時間	2～3時間	4～5時間	6～7時間	8～9時間	10時間～
全体	221 42.7%	201 38.8%	55 10.6%	28 5.4%	6 1.2%	7 1.4%
男性	36 29.3%	53 43.1%	19 15.5%	9 7.3%	2 1.6%	4 3.3%
女性	185 46.8%	148 37.5%	36 9.1%	19 4.8%	4 1.0%	3 0.8%

自由な時間に満足していますか？

回答数	515	満足	不満足
男性	123	271 52.6%	244 47.4%
女性	392	85 69.1%	38 30.9%
		186 47.4%	206 52.6%

### 満足の理由

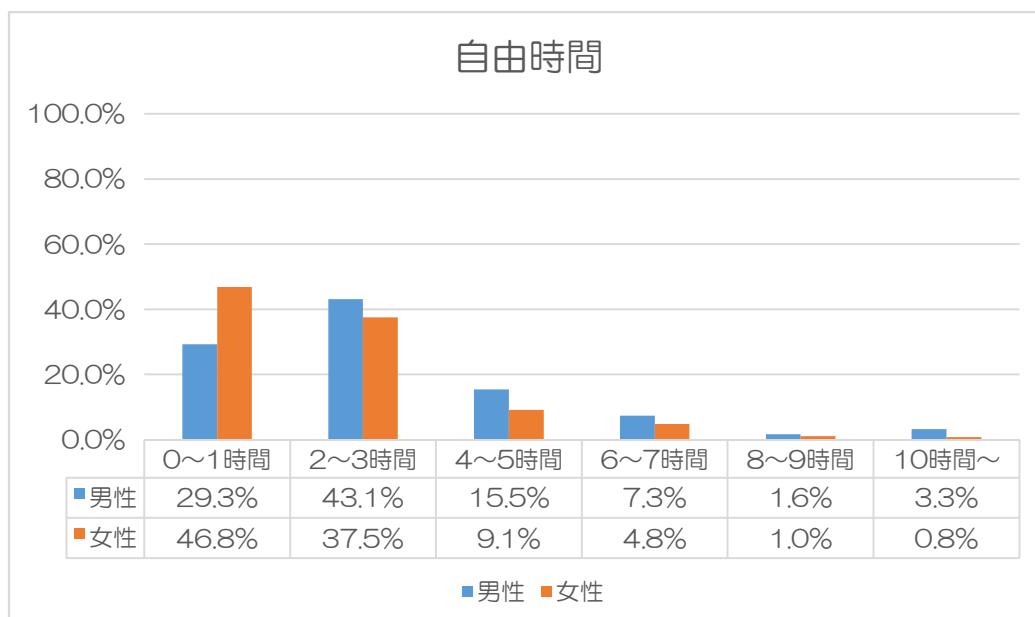
- ・自分のしたいことができる
- ・子どものお昼寝時間に好きなことができる

### 不満足の理由

- ・趣味の時間もつくりたいが、週一休みのため子どもに使う
- ・休みの日に普段たまった家事をするので
- ・仕事は休みだが育児に休みはない
- ・休みの日は掃除に追われ自由がない
- ・子どもがいるので自由な時間は全くない

どれくらい自由な時間が欲しいですか？

	0～1時間	2～3時間	4～5時間	6～7時間	8～9時間	10時間～
全体	44	168	105	38	7	22
男性	7	31	26	10	2	6
女性	37	137	79	28	5	16



・あなたは育児休暇をとりましたか？

はい	いいえ	未回答
248	267	47
女性	男性	
242	6	

### 女性の育児休暇取得日数

1～3ヶ月	4～6ヶ月	7～10ヶ月	1年	1年～1年6ヶ月	2年	2年6ヶ月	3年	未記入
33	9	14	59	19	3	2	2	101

### 男性の育児休暇取得日数

2日	3日	5日	7日
1	2	2	1

・あなたが理想とする社会について、どのようなことを望みますか？（件数）

女性がもっと社会進出した社会	129	男性が家事や育児・介護に積極的な社会	280
福祉が充実した社会	242	誰もが輝くことができる社会	177

その他

- ・父子家庭にも理解がある社会
- ・男性が育休を取りやすくなる社会
- ・女性を大切に作る社会
- ・真面目に頑張っている人が損をしない社会
- ・夫の仕事だけで生活できる社会
- ・もっとみんなが働く社会
- ・育児しながらも働きやすい社会
- ・幸福度が高い社会
- ・福利厚生が充実した社会
- ・子どもの教育にお金がかからない社会
- ・男女差別をなくす社会
- ・わが子を3歳まで自分で育てる社会
- ・残業ゼロ社会

・あなたが今望むことはなんですか？

- ・0～3歳までの育児費用低減及び時短勤務を取りやすくする
- ・子どもが増えたら、手当を増やしてほしい
- ・安全安心な教育環境の確保をお願いします
- ・男女共同は少しずつ達成できていると思いますが、それによって負担が生活の中で大きくなったりしてると感じます。
- ・主人も手伝ってくれたり、会社も家庭の都合で融通利かせてもらっているが、どうしても休み人が申し訳なくなっている雰囲気がいやだ
- ・赤ちゃん～小学生が外で遊べる場所が少ないのでもっとたくさん欲しい
- ・小さい子どもがいると、保育園からのお迎えの電話やお休みをしなければならない時があるので、もう少し理解をしてくれる職場になって欲しい
- ・子どもが遊べる施設が少ないので、もっとたくさん作ってほしい
- ・保育園の行事はなるべく土日にしてほしい（保育園行事では休みづらい）
- ・政治について所得を増やすと言っているが、色々なものが上がり現状生活は厳しくなっている。生活が厳しい現状を考えなければこの様なアンケートは無駄だと思う。生活しやすい環境を作る事に力を注いでほしい。
- ・少子高齢化社会であり、30～40代の負担が多いのに対して、収入が少ないのが現状であります。年寄りはお金もあり裕福な人が多いが若年層は収入が少ない。
- ・賃貸住宅補助金の拡充
- ・男女共同参画社会の悪影響の対策が必要（少子化・高齢出産など）
- ・施策による結果確認（経年比較）と改善が不十分
- ・会社内の大変革、若手活躍推進
- ・大学までの義務教育化（負担0）
- ・仕事と家庭の時間バランスが取れ、家族ともふれあい、生活感が感じられる生活スタイルに改善していく
- ・生活費を稼がなければいけない状態なので、仕事が忙しいときは家庭の時間を減らせざるを得ないが、給料が良くなればもう少し家庭の時間を増やせることにもつながるのではないかと
- ・子供たちの将来にかかる社会的負担の大きさが心配です。お金・介護・年金等



## ・あなたが今望むことはなんですか？

- ・児童手当を増やしてほしい
- ・会社が子育てのしやすい環境になって欲しい
- ・子供の学校行事等で有給がなくなるので、有給を増やして欲しい
- ・自分だけの休日が1日欲しい
- ・子供にお金がかかるので、子供用品のリサイクルやフリマがあると嬉しい
- ・老後の生活費が不安
- ・男性も仕事を休んで育児しやすい環境が理想。子供の何かあると母親が休まなければならない
- ・保育料無償化を未満児も対応してもらいたい
- ・偉い人が生きやすい社会ではなく、一般人が生活が豊かになることを望む
- ・両親との同居を嫌がる人がいるが、女性に社会進出、子育ての充実には両親との同居の方がメリットが大きいと思う
- ・年配や上司などは、男女差別がなくせず、昔はこうだった等と考えが古く、男性の子育てに対し非協力的なところを改善して欲しい
- ・未満児の保育料が高く復帰しても給料の半分は保育料となる
- ・少子化であっても不妊治療している方は多いので、医療費の削減、保険適応、助成金の拡大をして欲しい
- ・正社員とパートの仕事内容が変わらないので、評価してもらい、休暇等の優遇を改善して欲しい
- ・男性が少し育児をすれば、世間ではよくやっている！になるが、母親はやってあたりまえという考えが地域に根付いている
- ・共働きでなければ生活できないので、給料をあげてもらいたい
- ・自治体の改善も必要だが、企業への働きかけ必要
- ・学童や保育園が18：00まで、なぜ延長がないのか。母親は専業主婦やパートだけではない、正社員の役職付きもたくさんいる、時間延長してもらいたい
- ・ワンオペ育児双子で育児をしているので大変きつく、心を身体のバランスがくずれそうです。
- ・学童が8：30からしか受け入れてもらえない。仕事は8：30から、どうすればよいのか。
- ・土曜出勤が急遽入った場合、土曜保育が事前申請のために預けられない。
- ・富士吉田は女性がフルタイムで働く子育て世代が少ない。もっと女性の家での負担を減らし、女性が労働できる世の中になればよい
- ・ママたちが気軽に行けるクラフト教室やヨガ教室があればよい
- ・仕事復帰と慣らし保育が同時に始まるのはおかしい、復帰したばかりでお休みがとれるわけがない
- ・毎日、夕方になるとイライラして子供にあたりそうになって怖いです。
- ・経済的に2人目を望んでいるが厳しい
- ・保育士不足で保育士の業務量が多い、そして低賃金。保育士の負担を減らさなければ教育にも悪影響だと思う
- ・土日と仕事をしているので、小学生を土曜日にみてもらいたい
- ・働き方改革と言っているものの、仕事量や労働時間は増えていく一方
- ・今の日本は何かと古いと感じる
- ・自分の子どもたちにとっていろんな可能性のある社会になってほしい
- ・今は共働きが多い。夫ももう少し家事・育児に協力すべき
- ・まだまだ男性の家事・育児負担が少ないと思う。
- ・家事は女性が担っていることが多いと思う。そしてそれが当然という雰囲気も未だ根強い。家事も育児も男性ができないことではないので、家庭科などの教育を通して男女関係なく行うものという意識を持つ社会になってほしい
- ・子どもがまだ小さいのでパートタイムで働いていますが、家計的にはフルタイムで働きたい
- ・パートタイムでも産前産後の産休制度だけでなく、育児休暇があれば第2子第3子と考えやすい
- ・一日でも早く富士吉田市を出ること
- ・男性も積極的に休みがとれる社会になって欲しい
- ・もっとお母さん達がリフレッシュできるようなイベントが増えてほしい
- ・子どもを産む前、正社員で東京にいてお金をかせいでいたので、こちらに来て賃金の低さに嫌気がさしました。もう少し時給が高いところで働きたいです。
- ・家事・育児は基本的に女性がするものと思っている。男性も自発的に家事・育児をしようという、妻を手伝うではなく一緒にしようという雰囲気になってくれればと思う。
- ・沢山子どもが産める環境になってほしい
- ・税金等がもう少し安くなって欲しい
- ・子育て世代の女性にもっとゆとりがもてる様な社会になってほしい

- **あなたが今望むことはなんですか？**
- 小さな子どもがいてもしっかり働ける社会になってほしい
- 女性が仕事をせずに子育てに集中出来たらもっと子どもも増えると思う。仕事に家事に子どもはいっぱいほしいが、これ以上は体がもたない
- 休日出勤のときに子どもを預けられると助かります
- 共働きは当たり前なくらい多くの方がしている。保育園や学童もその点をふまえもう少し時間延長等してほしい。
- 家庭の状況にもよるが、仕事が優先になり子どもが親と過ごす時間が短く、心が満たされていない子が溢れている。
- 働くお母さんにとって優しい子育て環境
- 高校生にも医療費の助成をお願いしたい
- 女性だけが家事・育児のメインになっている。もっと男性や祖父母も協力してくれるようになってほしい
  
- 子育てを手伝ってくれる人がいても、母や父などの保護者が子をみれない時であり、日常的に父母に子育ての負担がきてしまう。元気なじいばあが増えてきている現代なので、その方々の力を子育て世代に還元してもらいたい。子育ての先輩として、ママの心配相談にも気前よく乗ってもらえるとうれしいです。
  
- 女性が働きにくく、育児がしにくい。サービス業な社会が増えてる中、行政はカレンダー通りのため、子どもを預けるところもなく、仕事を辞めないといけない世の中になっている。